
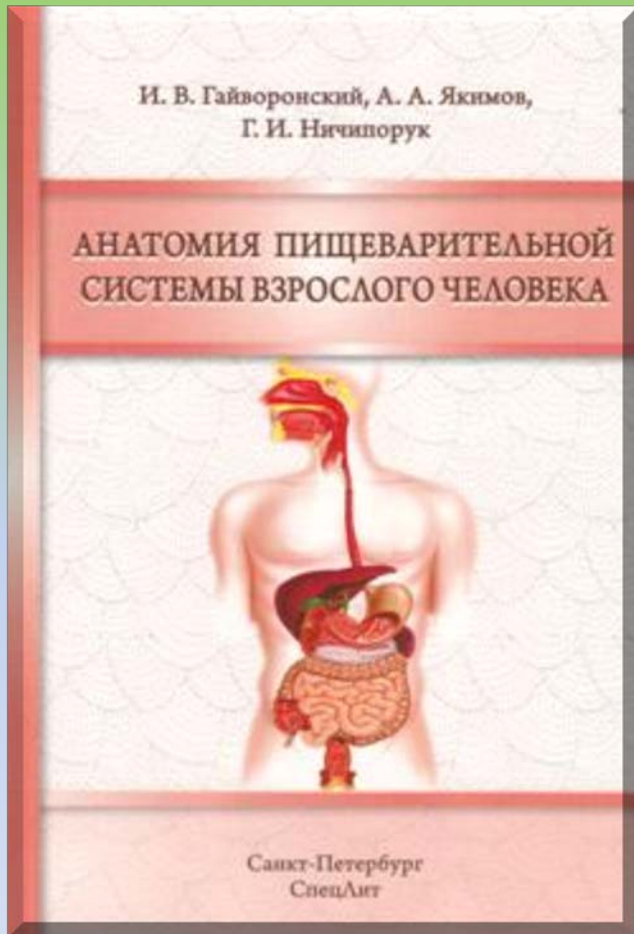


Знакомьтесь : Новинки

2019 г.



Анатомия



611.3

Г 14

Гайворонский И.В. Анатомия пищеварительной системы взрослого человека : учебное пособие / И. В. Гайворонский, А. А. Якимов, Г. И. Ничипорук. – Санкт-Петербург : СпецЛит, 2016. – 79 с.

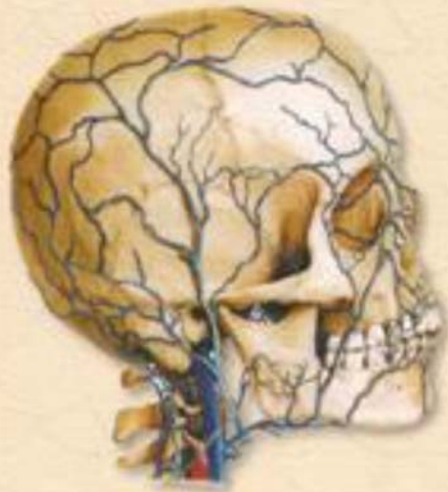
Учебное пособие соответствует требованиям учебной программы по анатомии человека. В нём подробно изложены вопросы строения и топографии органов пищеварительной системы. Особое внимание уделено тем аспектам морфологии органов пищеварительной системы, которые необходимы для дальнейшего успешного освоения клинических дисциплин.

Пособие предназначено для студентов лечебного и педиатрического факультетов медицинских вузов.

Пособие может быть полезно врачам-терапевтам, гастроэнтерологам, рентгенологам, а также врачам-интернам различных специальностей, клиническим ординаторам и студентам старших курсов медицинских вузов.

М. Г. Гайворонская, И. В. Гайворонский

ФУНКЦИОНАЛЬНО-КЛИНИЧЕСКАЯ
АНАТОМИЯ ЗУБОЧЕЛЮСТНОЙ
СИСТЕМЫ



Санкт-Петербург
СпецЛит

611.31

Г 14

Гайворонская М.Г. Функционально-клиническая анатомия зубочелюстной системы: учебное пособие для студентов, ординаторов факультета стоматологии / М.Г. Гайворонская, И.В. Гайворонский. - Санкт-Петербург : СпецЛит, 2016. – 128 с.

В учебном пособии дано четкое определение зубочелюстной системы и подробно, с функционально-клинических позиций, рассматривается строение основных ее составляющих: верхней и нижней челюстей, а также связанных с ними зубов. Представленная работа включает шесть основных разделов.

Пособие предназначено для студентов, интернов и ординаторов факультета стоматологии и медицинских технологий. Оно также может быть полезно практикующим врачам-стоматологам и челюстно-лицевым хирургам.


611.8(075.8)

Ф 94

Функционально-клиническая анатомия головного мозга : учебное пособие, атлас анатомических препаратов и прижизненные магнитно-резонансные томограммы головного мозга / И.В. Гайворонский [и др.]. - 2-е изд., перераб. и доп. - Санкт-Петербург : СпецЛит, 2016. – 255 с. : ил.

Пособие посвящено одному из важнейших разделов нормальной анатомии человека – анатомии центральной нервной системы. В пособии систематизированы и обобщены современные представления о макро-микроскопической анатомии головного мозга. Изложены закономерности строения нейрона, рефлекторной дуги, системы афферентных и эфферентных нервных волокон.

Пособие предназначено для студентов медицинских вузов и психологических факультетов университетов. Оно может быть использовано врачами-невропатологами, нейрохирургами, психиатрами и психоаналитиками, оториноларингологами, офтальмологами.



Н.В. КРЫЛОВА
Л.В. НАУМЕЦ



АНАТОМИЯ ОРГАНОВ ЧУВСТВ

(глаз, ухо)

в схемах и рисунках



МЕДИЦИНСКОЕ
ИНФОРМАЦИОННОЕ
АГЕНТСТВО

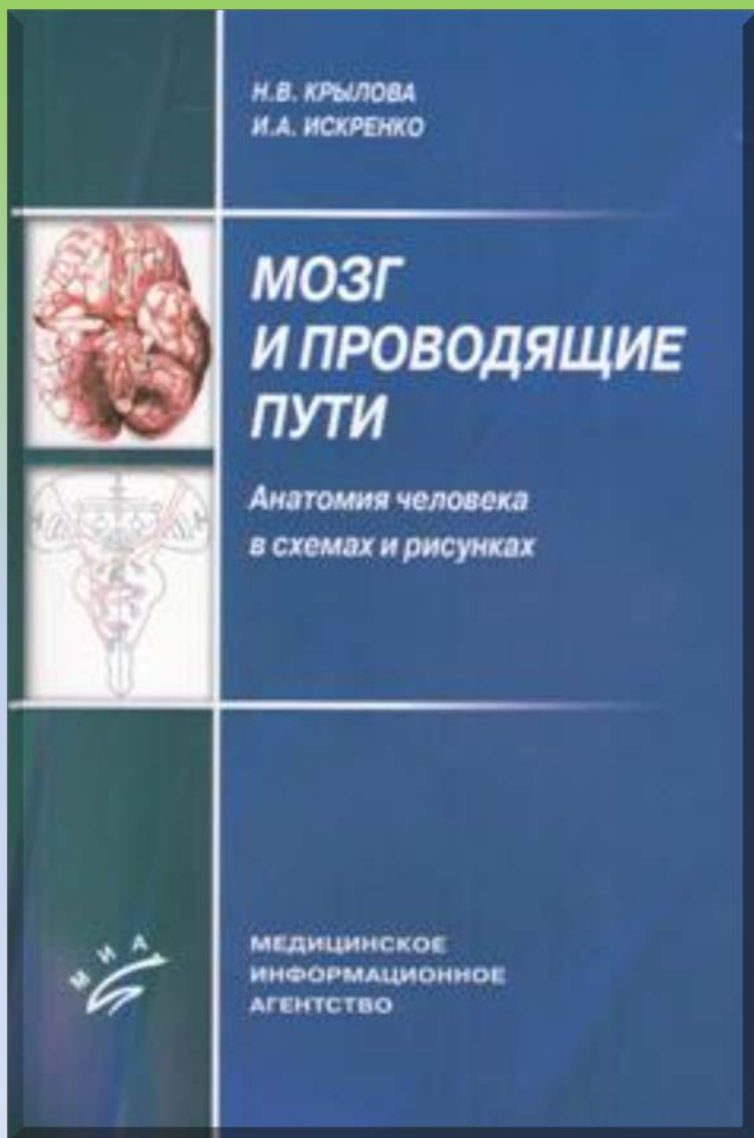
611.8

К 85

Крылова Н.В. Анатомия органов чувств (глаз, ухо) в схемах и рисунках : учебное пособие / Н.В. Крылова, Л.В. Наумец ; УМО. - Москва : Медицинское информационное агентство, 2019. - 96 с. : ил.

В учебном пособии изложены общие и частные вопросы анатомии органов чувств, включены вопросы эмбриологии. Принципиальную особенность книги составляют оригинальные схемы и рисунки, сопровождаемые пояснениями. Краткость и одновременная емкость пояснений значительно облегчают усвоение материала. Учебное пособие составлено в соответствии с программой анатомии человека для медицинских ВУЗов.

Для студентов медицинских вузов, а также офтальмологов, оториноларингологов и неврологов.



611.8

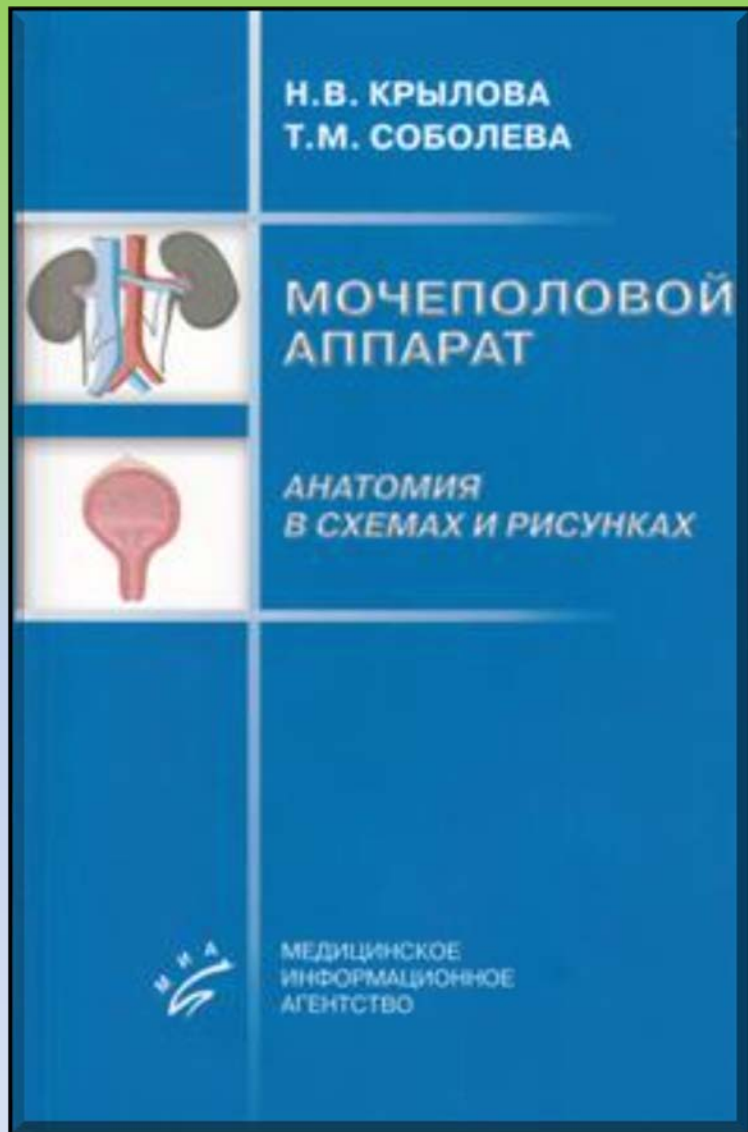
К 85

Крылова Н.В. Мозг и проводящие пути. Анатомия человека в схемах и рисунках : учебное пособие / Н.В. Крылова, И.А. Искренко ; УМО. - Москва : Медицинское информационное агентство, 2019. - 128 с. : ил.

В учебном пособии рассматривается анатомия спинного и головного мозга, их оболочек и анатомия проводящих путей. Приводится описание производных каждого мозгового пузыря по определенной схеме: структура вентральной поверхности, дорсальной поверхности и поперечных сечений данного отдела мозга на разных уровнях.

При описании анатомии проводящих путей обращается внимание на расположение участвующих в пути нейронов и уровней перекреста пути. Знание указанных фактов имеет большое значение для правильной топической диагностики в клинической практике. Изложение материала производится при помощи аннотированных схем и рисунков с краткими текстовыми объяснениями.

Для студентов и ординаторов медицинских вузов, невропатологов.



611.6(075.8)

К 85

Крылова Н.В. Мочеполовой аппарат. Анатомия в схемах и рисунках : учебное пособие / Н.В. Крылова, Т.М. Соболева ; УМО. - Москва : Медицинское информационное агентство, 2016. - 80 с. : ил.

В учебном пособии изложены общие и частные вопросы анатомии мочевых и половых органов; приведены краткие сведения по эмбриогенезу, основные варианты и аномалии развития этих органов. Принципиальную особенность книги составляют оригинальные схемы и рисунки, сопровождаемые пояснениями.

Краткость и одновременная емкость пояснений значительно облегчают усвоение материала. Учебное пособие составлено в соответствии с программой анатомии человека для медицинских вузов.

Пособие "Мочеполовой аппарат. Анатомия в схемах и рисунках" – для студентов медицинских вузов, а также нефрологов, урологов, гинекологов.

Н.В. КРЫЛОВА, И.А. ИСКРЕНКО

ЧЕРЕПНЫЕ НЕРВЫ

АНАТОМИЯ ЧЕЛОВЕКА В СХЕМАХ И РИСУНКАХ



МЕДИЦИНСКОЕ
ИНФОРМАЦИОННОЕ
АГЕНТСТВО

611.8(075.8)

К 85

Крылова Н.В. Черепные нервы. Анатомия человека в схемах и рисунках : атлас-пособие / Н.В. Крылова, И.А. Искренко ; УМО. - 5-е изд. - Москва : Медицинское информационное агентство, 2016. - 96 с. : ил.

В пособии рассматривается анатомия черепных нервов посредством оригинальных схем и рисунков с подробными аннотациями и по единому плану — расположение ядер и их функциональная характеристика, место выхода нерва из мозга и черепа, ветвление и области иннервации. Дается подробная характеристика состава волокон каждого нерва и всех его ветвей, что имеет важное практическое значение для понимания патологических изменений, вызванных выключением черепных нервов на разных уровнях.

Для студентов медицинских вузов, ординаторов и начинающих врачей.

Н.В. Крылова, Ю.В. Таричко, Г.И. Веретник

АНАТОМИЯ СЕРДЦА

(в схемах и рисунках)



МЕДИЦИНСКОЕ
ИНФОРМАЦИОННОЕ
АГЕНТСТВО

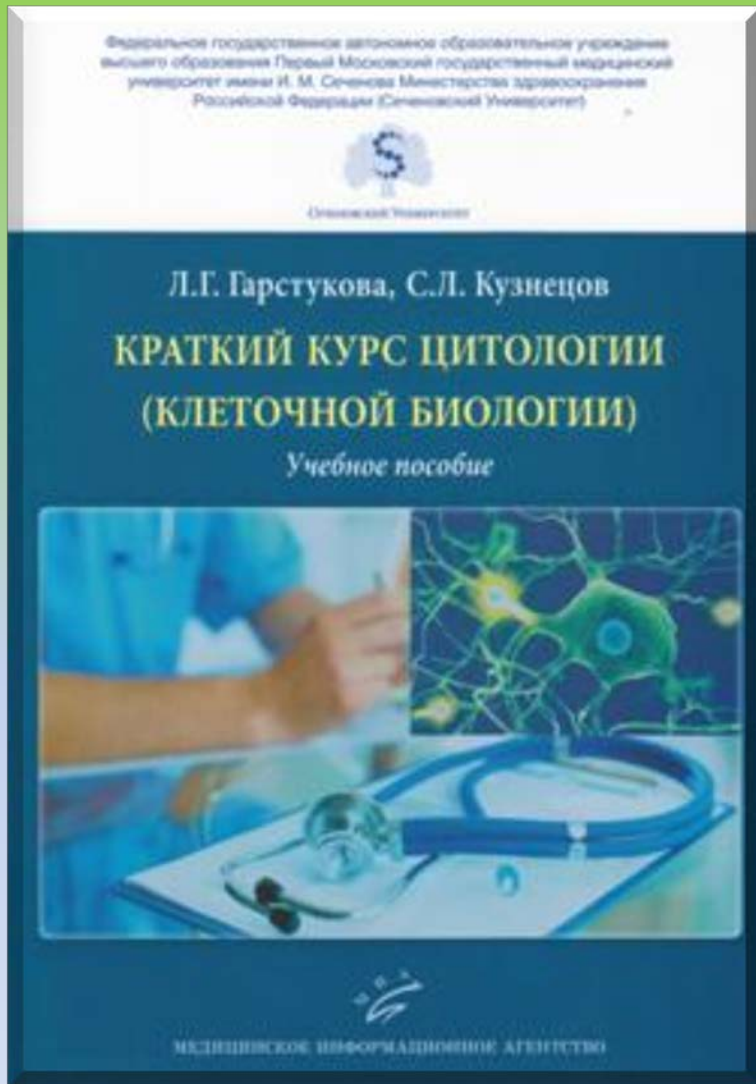
611.1

К 85

Крылова Н.В. Анатомия сердца (в схемах и рисунках) : учебное пособие / Н.В. Крылова, Ю.В. Таричко, Г.И. Веретник ; УМО. - Москва : Медицинское информационное агентство, 2016. - 96 с. : ил.

В учебном пособии подробно рассматриваются данные об анатомии сердца, которые используются в клинической практике. Даны краткие сведения по развитию сердца. Пособие состоит из схем и рисунков с подробным описанием к каждому из них. Большая часть рисунков являются оригинальными, использованы некоторые адаптированные авторами рисунки различных анатомических руководств. Пособие составлено в соответствии с программой обучения в медицинских институтах.

Для студентов, ординаторов, врачей.



611.018.1(075.8)

Г 21

Гарстукова Л.Г. Краткий курс цитологии (клеточной биологии) : учебное пособие / Л.Г. Гарстукова, С.Л. Кузнецов ; ПМГМУ им. И.М. Сеченова. - Москва : Медицинское информационное агентство, 2019. - 120 с. : ил.

Учебное пособие посвящено изложению морфофункциональных особенностей клетки. Особо рассматриваются морфофункциональные системы клетки: взаимодействие органелл, входящих в состав каждой системы, и молекулярные механизмы их функционирования. В качестве приложения в издании представлен атлас электронных микрофотографий, демонстрирующих ультраструктуру клеточных органелл. Вторая часть книги посвящена клеточному гомеостазу организма. В ней рассматриваются процессы репродукции и гибели клеток в организме.

Пособие предназначено для студентов медицинских вузов, оно может быть полезно в качестве справочного пособия для аспирантов, врачей-клиницистов и научных сотрудников, занимающихся изучением проблем молекулярной медицины.

Иностранный язык



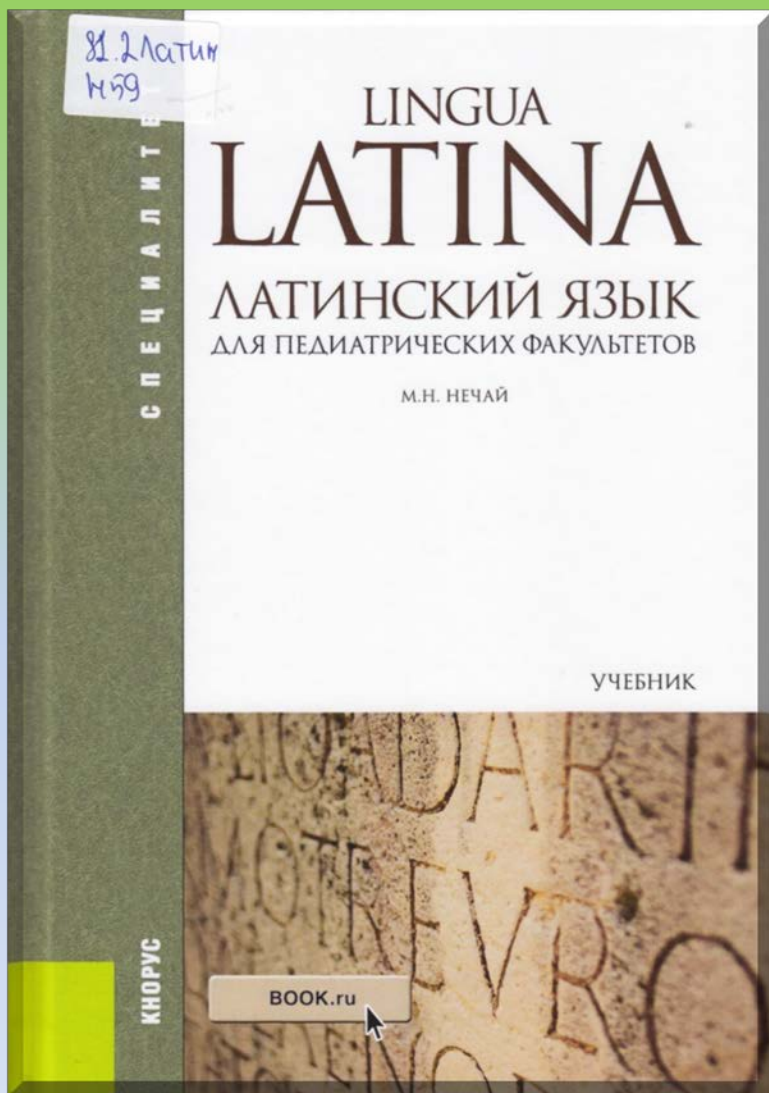
81.2(Англ)

К 61

Колобаев В.К. Английский язык в сфере профессионального общения. Стоматология : учебное пособие по английскому языку для студентов стоматологических вузов и факультетов / В.К. Колобаев, Н.Г. Ольховик. – Санкт-Петербург : СпецЛит, 2019. - 127 с.

Учебное пособие предназначено для студентов стоматологических факультетов и вузов. Основная цель пособия - формирование языковой компетенции, которая обеспечивает овладение навыками извлечения и обработки информации из иноязычных источников по указанной тематике, а также навыками устной коммуникации в выбранной профессиональной сфере.

Пособие состоит из десяти разделов, содержащих учебно-тренировочный материал, представленный в виде комплексов заданий по определенным разделам стоматологии. Каждый раздел завершается заданиями на повторение материала темы.



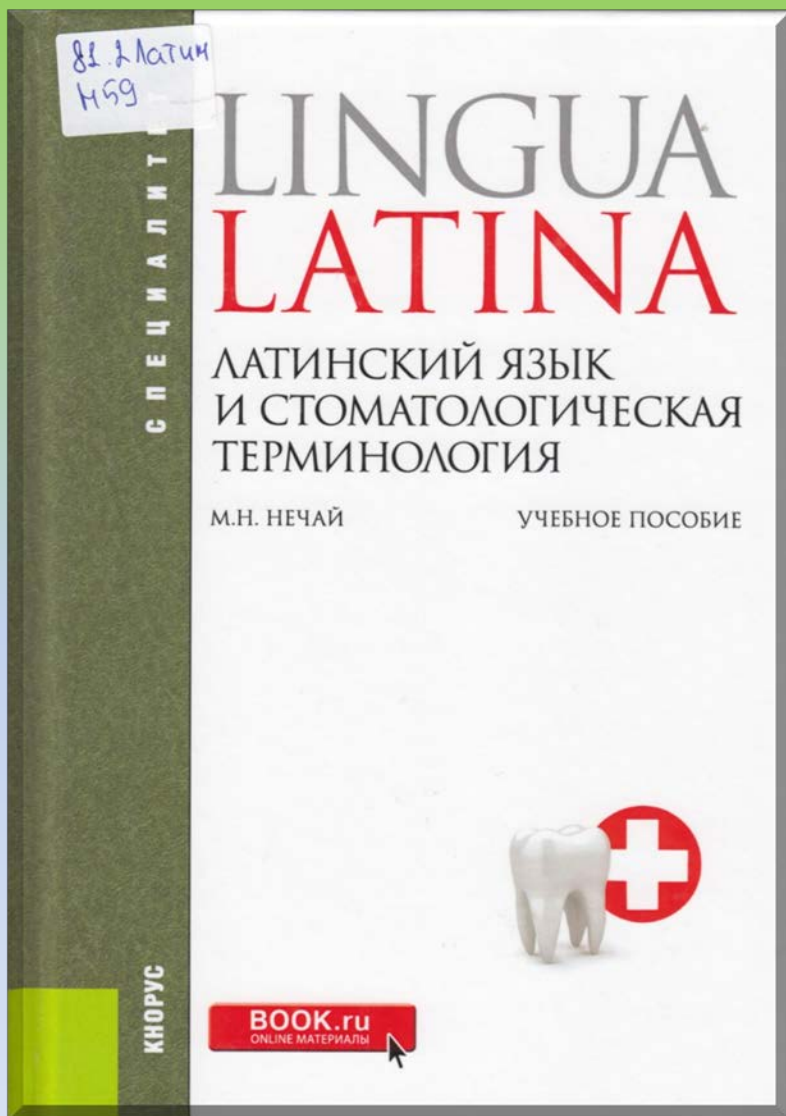
81.2 Латин

Н 59

Нечай М.Н. Латинский язык для педиатрических факультетов : учебник / М.Н. Нечай ; УМО. - 4-е изд., стереот. - Москва : КноРус, 2019. - 340 с. : табл.

Является первым опытом комплексного учебного пособия по медицинской терминологии, профилированного для студентов специальности "Педиатрия", и полностью соответствует программе вузовского преподавания предмета "Латинский язык". Кроме основного, обязательного, материала учебное пособие включает многочисленные приложения, содержащие много дополнительной информации, которая может быть использована на факультативах, элективных и специальных курсах, способствуя расширению кругозора и стимулированию у студентов интереса к будущей специальности.

Для студентов медицинских вузов.



81.2 Латин

Н 59

Нечай М.Н. Латинский язык и стоматологическая терминология : учебное пособие / М.Н. Нечай ; под ред. В.Ф. Новодрановой ; ММА им. И.М. Сеченова, ФИРО. - Москва : КноРус, 2019. - 320 с. : ил., табл.

Ориентировано на студентов медицинских вузов, обучающихся по специальности «Стоматология», и полностью соответствует вузовской программе по предмету «Латинский язык и основы терминологии». Материал не является строго профилированным: в текстах упражнений и в лексических минимумах широко представлены также термины общей медицины, понимать и употреблять которые должен врач любой специальности. Кроме теоретического материала пособие включает в себя комплексы разнообразных тренировочных упражнений. После каждой части дается подробный словарь терминов.

Пособие может быть полезно студентам всех медицинских специальностей.

Восстановительная медицина



615.825.4

У 74

Усанова А.А. Основы лечебной физкультуры и спортивной медицины: учебное пособие / А.А. Усановой, О.И. Шепелева, Т.В. Горячева. - Ростов-на-Дону : Феникс, 2017. – 253 с. : ил. - (Высшее медицинское образование).

В пособии изложены основы лечебной физкультуры и спортивной медицины, принципы врачебно-педагогического контроля за занимающимися оздоровительной физкультурой и спортом, вопросы, касающиеся медицинского обеспечения тренировок и соревнований, приведены классификации функциональных проб, физических упражнений и двигательных режимов.

Учебное пособие предназначено для обучающихся по основным образовательным программам высшего образования по специальностям "Лечебное дело", "Педиатрия", "Стоматология".

М. А. Шустов, В. А. Шустова

ФИЗИОТЕРАПИЯ В СТОМАТОЛОГИИ И ЧЕЛЮСТНО-ЛИЦЕВОЙ ХИРУРГИИ



Санкт-Петербург СпецЛит

616.314-089

Ш 97

Шустов М.А. Физиотерапия в стоматологии и челюстно-лицевой хирургии : научное издание / М.А. Шустов, В.А. Шустова. – Санкт-Петербург : СпецЛит, 2019. - 167.

В книге рассмотрены современные методы и технические средства применения физиотерапии в практике стоматологии и челюстно-лицевой хирургии; приведены основные определения и терминология, используемые в лечебной практике; дана современная классификация физиотерапевтических методов; подробно и систематизировано разобраны физиотерапевтические методы коррекции состояния пациентов и указано практическое применение этих методов по широкому спектру конкретного вида заболеваний в стоматологии и челюстно-лицевой хирургии; приведены примеры, описания и технические характеристики современных приборов физиотерапевтического назначения.

Материал предназначен для специалистов различного уровня подготовки, специализирующихся в области физиотерапии, а также стоматологии и челюстно-лицевой хирургии.



616.31-039.76(075.8)

Е 67

Епифанов В.А. Медицинская реабилитация в стоматологии : учебник / В.А. Епифанов, А.В. Епифанов ; Мин-во образования и науки РФ. - Москва : ГЭОТАР- Медиа, 2016. - 480 с. : табл.

В книге представлены основные разделы дисциплины "Медицинская реабилитация" для специальности "Стоматология". В каждом разделе дано клинико-физиологическое (биомеханическое) обоснование средств и методов реабилитации (психокоррекция, физические упражнения, мануальная терапия, физио- и рефлексотерапия, различные виды массажа, двигательный режим и занятия в кабинетах эрготерапии) в медицинской практике. Раскрыты механизмы их влияния на процесс выздоровления при различных заболеваниях внутренних органов и повреждениях опорно-двигательного аппарата.

Учебник предназначен студентам медицинских вузов.

Учебное пособие
для медицинских училищ и колледжей

В.А. Епифанов, А.В. Епифанов

МЕДИКО-СОЦИАЛЬНАЯ РЕАБИЛИТАЦИЯ ПАЦИЕНТОВ С РАЗЛИЧНОЙ ПАТОЛОГИЕЙ

ИЗДАТЕЛЬСКАЯ ГРУППА
«ГЭОТАР-Медиа»

616.1/.9-039.76(075.8)

Е 67

Епифанов В.А. Медико - социальная реабилитация пациентов с различной патологией : учебное пособие / В.А. Епифанов, А.В. Епифанов ; Мин-во образования и науки РФ. - Москва : ГЭОТАР- Медиа, 2017. - 592 с. : ил., цв. ил., табл.

В учебном пособии с современных научных позиций рассмотрены вопросы реабилитации больных с заболеваниями и повреждениями различных органов и систем. Достаточно подробно представлено клинко-физиологическое обоснование применения средств реабилитации в комплексном лечении больных и инвалидов. Широко освещены и представлены в программах реабилитации методики, получившие наибольшее распространение при различных заболеваниях и повреждениях центральной и периферической нервной системы.

Издание предназначено студентам медицинских училищ и колледжей, обучающимся по специальности "Лечебное дело".

Гигиена и санитария

Будь здоров!

А.И. Михеенко

РАЦИОНАЛЬНОЕ И ЗДОРОВИТЕЛЬНОЕ ПИТАНИЕ



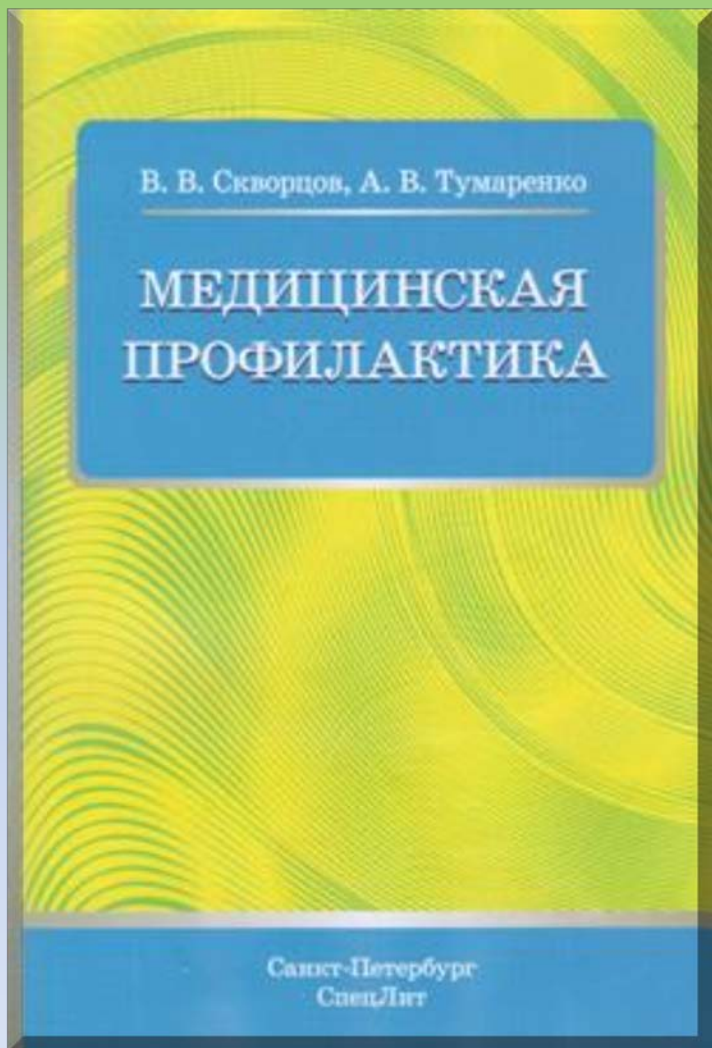
613.2

М 69

Михеенко А.И. Рациональное и оздоровительное питание : научное издание / А.И. Михеенко. - Ростов-на-Дону : Феникс, 2015. – 191 с. - (Будь здоров!).

Среди разнообразных факторов внешней среды, влияющих на организм и определяющих здоровье человека, питание является одним из самых главных. Нет такой проблемы со здоровьем, на которую в определенной степени не влияло бы питание. Когда человек переходит от случайного, бездумного и автоматического питания к осознанному, творческому; индивидуальному, целительному, его жизнь разительно изменяется.

Книга предназначена для тех, кто хочет научиться питаться правильно; содержит правила сочетания пищевых продуктов, описание положительных и отрицательных свойств разнообразных продуктов, количественных норм приема пищи, режима питания и т. п.



616-084

С 42

Скворцов В.В. Медицинская профилактика : учебное пособие / В.В. Скворцов, А.В. Тумаренко. – Санкт-Петербург : СпецЛит, 2018. – 335 с.

Учебное пособие предназначено для студентов медицинских колледжей, обучающихся по специальности "Сестринское дело". В книге на современном уровне изложены основные вопросы дисциплины "Медицинская профилактика", входящие в рабочую программу и учебные планы по данному предмету.



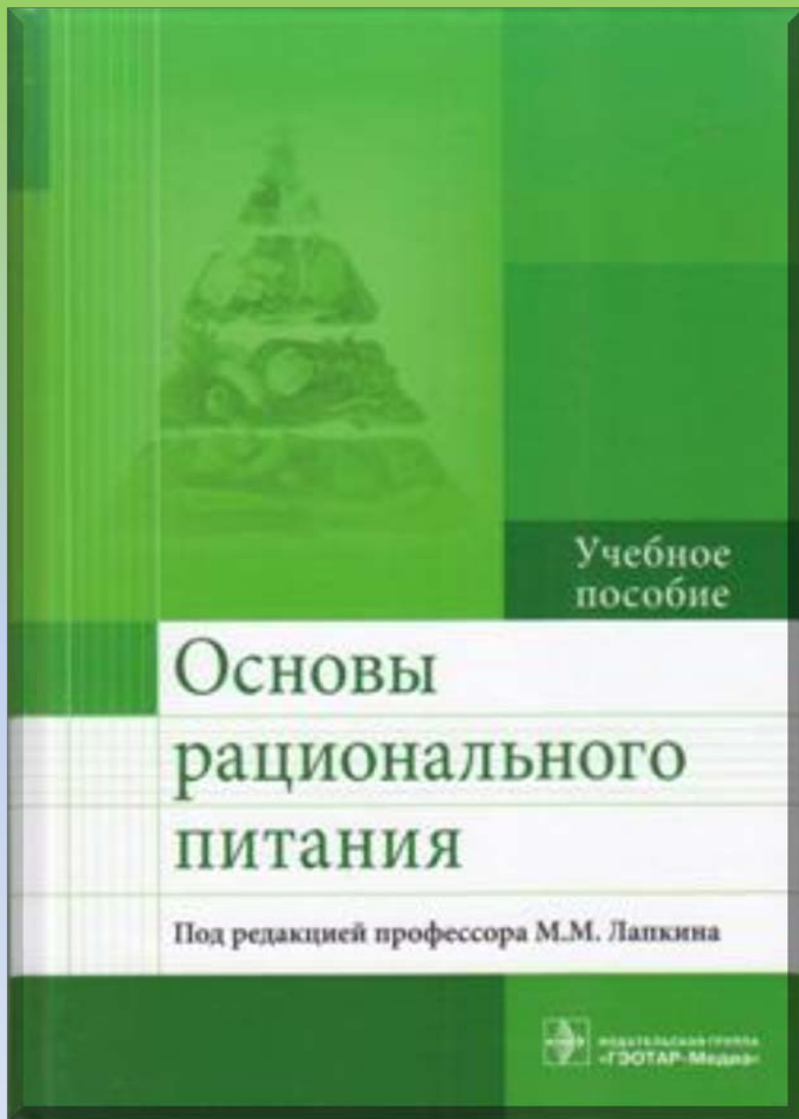
613.9

К 95

Кучма В.Р. Морфофункциональное развитие современных школьников : научное издание / В.Р. Кучма, О.Ю. Милушкина, Н.А. Скоблина. - Москва : ГЭОТАР- Медиа, 2018. - 352 с. : ил., табл.

Книга обобщает результаты изучения морфофункционального развития школьников в динамике за последние 50 лет. В ней представлены новые данные о физическом развитии детей и подростков, функциональных показателях, тенденциях и современных факторах, оказывающих влияние на его формирование.

Издание предназначено для педиатров, школьных врачей, гигиенистов, а также студентов, ординаторов и аспирантов высших медицинских учебных заведений.



613.2(075.8)

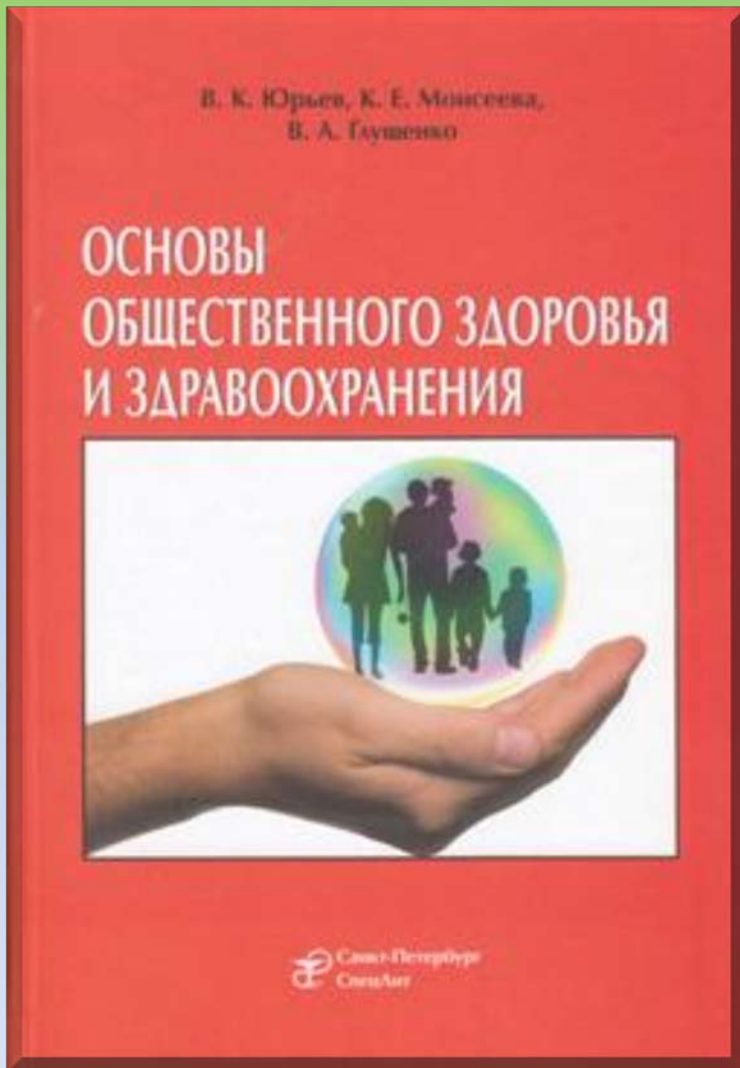
О-75

Основы рационального питания : учебное пособие / ФГАУ ФИРО ; под ред. проф. М.М. Лапкина. - Москва : ГЭОТАР- Медиа, 2017. - 304 с. : ил., табл.

В учебном пособии обсуждается физиологическая роль основных питательных веществ, витаминов, провитаминов, неорганических соединений в обмене веществ и энергии организма здорового человека. Приводятся данные о методах изучения энергетического обмена. Рассматриваются теории, объясняющие физиологические механизмы регуляции приема пищи.

Изложенные в учебном пособии материалы соответствуют учебным программам по нормальной физиологии лечебного, медико-профилактического, стоматологического факультетов и факультета высшего сестринского образования медицинских вузов и действующим нормативным документам, в частности, федеральному государственному образовательному стандарту высшего образования.

Общественное здоровье и здравоохранение



614.2(075.8)

Ю 85

Юрьев В.К. Основы общественного здоровья и здравоохранения : учебник для студентов, ординаторов, аспирантов, преподавателей стоматологических факультетов, слушателей системы дополнительного и послевузовского профессионального образования / В.К. Юрьев. – Санкт-Петербург : СпецЛит, 2019. - 271 с.

Учебник состоит из двух частей. Первая посвящена вопросам общественного здоровья. В ней представлены оценка и анализ медико-демографических процессов, показателей заболеваемости, инвалидности, физического развития с позиции врача-стоматолога. Во второй части рассмотрены вопросы состояния и деятельности как системы здравоохранения в целом, так и стоматологической службы в частности.

Издание предназначено студентам стоматологических факультетов медицинских вузов, преподавателям, слушателям системы дополнительного и послевузовского профессионального образования, организаторам здравоохранения, врачам-стоматологам.

В.М. Шипова

**НОРМЫ ТРУДА МЕДИЦИНСКИХ
РАБОТНИКОВ ПОЛИКЛИНИК
ИЛЛЮЗИИ И РЕАЛЬНОСТЬ**

Под редакцией академика РАН Р.У. Хабриева

 ИЗДАТЕЛЬСКАЯ ГРУППА
«ГЭОТАР-Медиа»

614.2

Ш 63

Шипова В.М. Нормы труда медицинских работников поликлиник: иллюзии и реальность : научное издание / В.М. Шипова; под ред. Р.У. Хабриева. - Москва : ГЭОТАР-Медиа, 2018. - 168 с. : табл.

В книге представлены традиционно сложившиеся методы нормирования труда медицинских работников, дополненные новыми подходами, позволившими ответить на вопросы практического здравоохранения по внедрению современных норм труда.

Издание предназначено организаторам здравоохранения, руководителям органов управления и медицинских организаций, экономистам, сотрудникам фондов обязательного медицинского страхования, а также практическим врачам, интересующимся данной проблемой.



ЛИНДЕНБРАТЕН
Александр
Леонидович

ЗДОРОВЬЕ И ЗДРАВООХРАНЕНИЕ: МЫСЛИ СЕРЬЕЗНЫЕ И НЕ ОЧЕНЬ



ИЗДАТЕЛЬСКАЯ ГРУППА
«ГЭОТАР-Медиа»

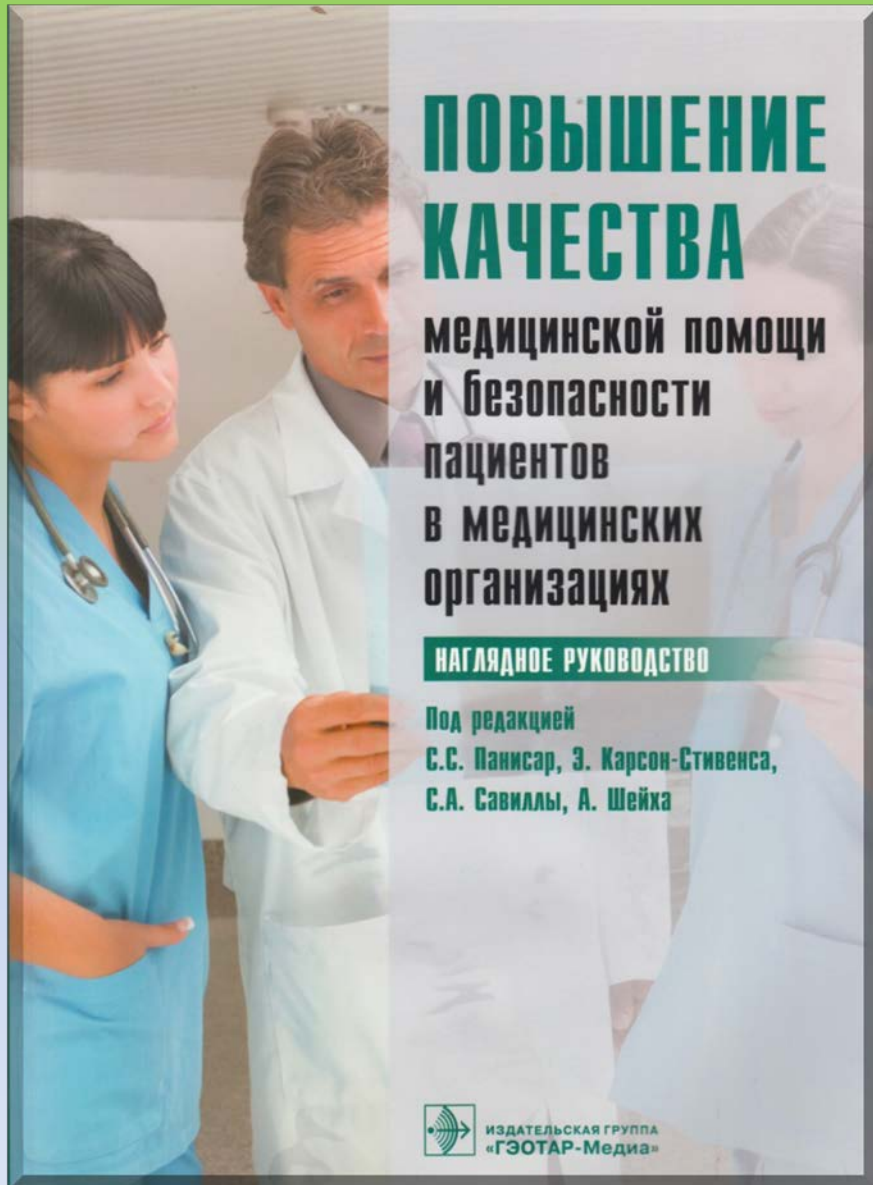
614

Л 59

Линденбрaтен А.Л. Здрoвье и здрaвоoхрaнение: мысли серьезные и не очень: научное издание / А.Л. Линденбрaтен. - Мoсква: ГЭOТАР-Медиа, 2017. - 272 с.

Издание посвящено наиболее актуальным проблемам охраны здоровья населения и деятельности системы здравоохранения. В нем проанализированы проводимые реформы в отрасли, рассмотрены вопросы экономики, управления и планирования в здравоохранении, а также подготовки кадров и развития медицинской науки.

Книга написана простым и доступным языком и может быть рекомендована широкому кругу читателей, интересующихся данными проблемами.



614.2(035.3)

П 42

Повышение качества медицинской помощи и безопасности пациентов в медицинских организациях : наглядное руководство / под ред.: С.С. Панисар [и др.]; пер. с англ. под ред. Г.Э. Улумбековой ; пер.: С.А. Палевской, Н.Ф. Прохоренко. - Москва : ГЭОТАР-Медиа, 2016. - 160 с. : ил.

Руководство содержит современную исчерпывающую информацию о качестве оказания медицинской помощи в здравоохранении. Представляя собой полное пошаговое руководство по анализу и управлению рисками, повышению качества в рамках клинических специальностей, а также совершенствованию практических знаний и умений, это наглядное пособие обеспечивает наилучшую подготовку к работе в системе современного здравоохранения с акцентом на безопасности пациентов и качестве оказания медицинской помощи.

Предназначено студентам, врачам и работникам системы здравоохранения.

ОБЩИЕ И ЧАСТНЫЕ ВОПРОСЫ МЕДИЦИНСКОЙ ПРОФИЛАКТИКИ

Под редакцией
доктора медицинских наук, профессора К.Р. АМЛАЕВА,
доктора медицинских наук, профессора В.Н. МУРАВЬЕВОЙ

 ИЗДАТЕЛЬСКАЯ ГРУППА
«ГЭОТАР-Медиа»

616-084(035.3)

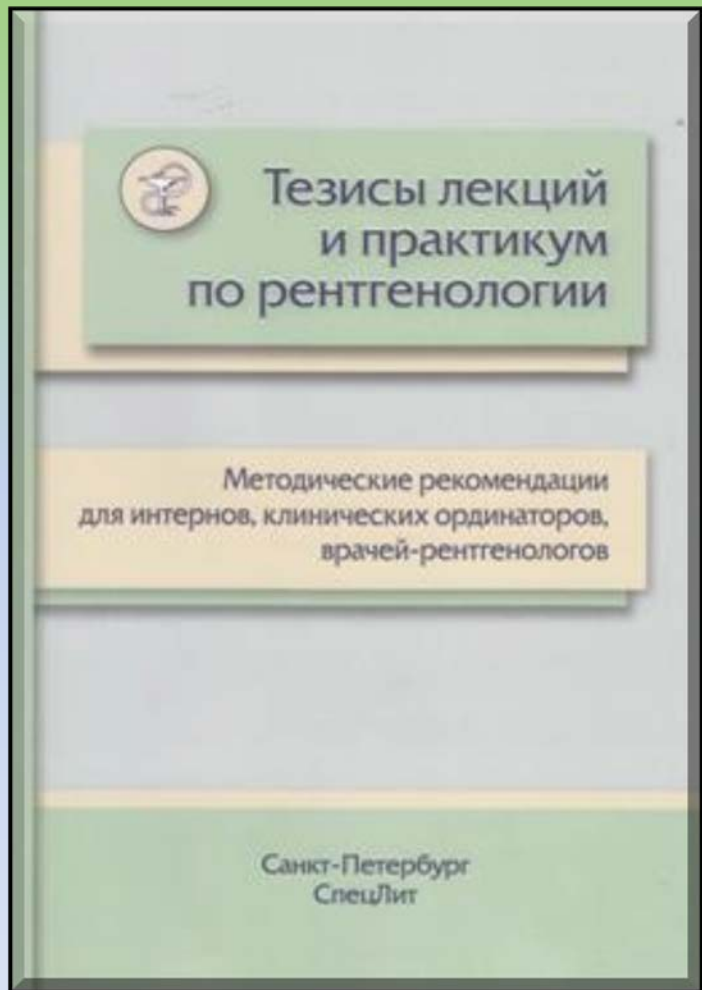
О-28

Общие и частные вопросы медицинской профилактики : руководство / под ред.: К.Р. Амлаева, В.Н. Муравьевой. - Москва : ГЭОТАР-Медиа, 2018. - 512 с. : табл.

Руководство содержит информацию, необходимую при осуществлении медицинской профилактической деятельности на всех уровнях ее проведения. В нем представлены общие принципы организации медицинской профилактики, современные технологии реализации медицинских профилактических программ и проектов. Существенное внимание уделено проблемам медицинского скрининга, сделан акцент на необходимости взвешенного подхода к выбору метода проведения скрининга социально значимых заболеваний. Специальный раздел посвящен факторам риска и их роли в развитии неинфекционных заболеваний.

Издание предназначено врачам, организаторам здравоохранения, преподавателям высших и средних медицинских образовательных учреждений, а также студентам, интернам, ординаторам и аспирантам.

Рентгенология



616-073.75

Т 29

**Тезисы лекций и практикум по рентгенологии :
методические рекомендации для интернов,
клинических ординаторов, врачей / М.Л. Пестерева
[и др.]. – Санкт-Петербург : СпецЛит, 2017. - 232 с.**

В настоящих методических рекомендациях обобщены научные данные и личный профессиональный опыт организации рентгеновской службы, описаны методы лучевой диагностики. Освещаются методы исследования органов и систем человека с нормальной анатомией, эмбриогенезом, рентгеноанатомией, а также рентгеносемиотика различных патологических состояний у взрослых и детей.


Методические рекомендации предназначены для интернов, ординаторов кафедр лучевой диагностики и рентгенологии, врачей-рентгенологов.

У.Р. Вэбб, У.Э. Брант, Н.М. Мэйджор

КОМПЬЮТЕРНАЯ ТОМОГРАФИЯ

ГРУДЬ
ЖИВОТ И ТАЗ
ОПОРНО-ДВИГАТЕЛЬНЫЙ
АППАРАТ

Перевод с английского
под редакцией
профессора И.Е. Тюрина

 ИЗДАТЕЛЬСКАЯ ГРУППА
«ГЭОТАР-Медиа»

W. Richard Webb, William E. Brant,
Nancy M. Major
Fundamentals of Body CT
Fourth Edition

616-073.756

В 97

Вэбб У.Р. Компьютерная томография : грудь, живот и таз, опорно-двигательный аппарат / У.Р. Вэбб, У.Э. Брант, Н.М. Мэйджор ; пер. с англ. под ред. И.Е. Тюриной. - Москва : ГЭОТАР- Медиа, 2018. - 464 с. : ил., табл.

Книга представляет собой доступное изложение основ компьютерной томографии (КТ) тела. В данном издании рассмотрены наиболее значимые на сегодняшний момент достижения КТ, в том числе возможности многослойной КТ в диагностике заболеваний органов грудной полости, живота и таза, опорно-двигательного аппарата; обсуждается возрастающая роль трехмерной КТ и КТ-ангиографии в клинической практике. В книге содержится вся необходимая информация для проведения и интерпретации КТ-исследований.

Издание будет полезно широкому кругу врачей, как специалистам в области медицинской визуализации, так и представителям всех направлений клинической медицины, а также студентам всех медицинских специальностей.

Национальные руководства
по лучевой диагностике и терапии

ЛУЧЕВАЯ ДИАГНОСТИКА И ТЕРАПИЯ
В ГАСТРОЭНТЕРОЛОГИИ



АССОЦИАЦИЯ
МЕДИЦИНСКИХ
ОБЩЕСТВ
ПО КАЧЕСТВУ



ИЗДАТЕЛЬСКАЯ ГРУППА
«ГЭОТАР-Медиа»

616.3(035.3)

Л 87

**Лучевая диагностика и терапия в
гастроэнтерологии : национальное руководство
/ гл. ред. серии С.К. Терновой ; гл. ред. тома Г.Г.
Кармазановский. - Москва : ГЭОТАР- Медиа,
2019. - 920 с. : ил., цв. ил., табл.**

В книге "Лучевая диагностика и терапия в гастроэнтерологии" на основе описанных возможностей и практического применения современных технологий изложены критерии диагностики очаговых и диффузных образований паренхиматозных и полых органов брюшной полости. Приведена их ультразвуковая, классическая рентгеновская, компьютерно-томографическая и магнитно-резонансная семиотика.

Материалы руководства полезны всем - и опытным специалистам, и начинающим свой путь в профессии (интернам, клиническим ординаторам, врачам - слушателям факультетов повышения квалификации, проходящим профессиональную переподготовку), а также врачам других клинических специальностей, которые выбирают оптимальные алгоритмы обследования больных.

Стоматология

КЕРАМИЧЕСКИЕ ЗУБНЫЕ ВКЛАДКИ И ВЕСТИБУЛЯРНЫЕ ОБЛИЦОВКИ

Под редакцией
С. Б. Фищева, М. Ф. Сухарева

Учебное пособие



Санкт-Петербург
СпецЛит

616.314.11

К 36

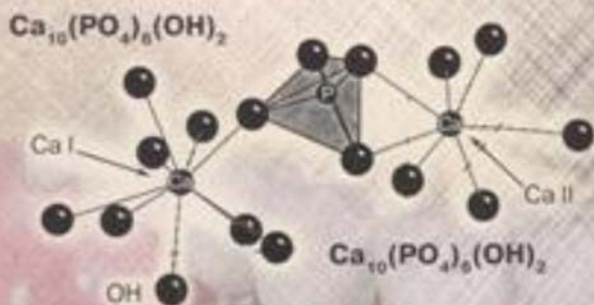
**Керамические зубные вкладки и
вестибулярные облицовки: учебное пособие
для студентов стом. факультета / под ред. С.Б.
Фищева. – Санкт-Петербург : СпецЛит, 2018. –
119 с.**

В учебном пособии рассмотрены вопросы, касающиеся замещения дефектов твердых тканей зубов керамическими вкладками и адгезивными облицовками (винирами). Подробно представлены классификации вкладок и виниров, показания и противопоказания к их применению, описаны особенности препарирования зубов под керамические вкладки и под адгезивные облицовки. В издании также представлены разделы, касающиеся клинично-лабораторных этапов изготовления вкладок и облицовок; описаны возможные ошибки и осложнения при их изготовлении.

Пособие предназначено для студентов, интернов, ординаторов, врачей-стоматологов, преподавателей стоматологических факультетов, врачей, обучающихся в системе постдипломного повышения квалификации.

А. С. Иванов, А. В. Кабаньков,
С. С. Мнацаканов, В. П. Румакин

ОСТЕОПЛАСТИКА В ХИРУРГИЧЕСКОЙ СТОМАТОЛОГИИ



Санкт-Петербург
СпецЛит

616.314-089

O-76

**Остеопластика в хирургической стоматологии
: научное издание / А.С. Иванов [и др.]. –
Санкт-Петербург : СпецЛит, 2018. – 79 с.**

Издание посвящено возмещению (аугментации) костных дефектов альвеолярных отростков челюстей остеотропными материалами. Сейчас данный способ активно применяется в клинической практике, что предполагает его простоту и доступность. В учебном пособии есть раздел, посвященный инструментарию, обезболиванию и методикам проведения данных операций в поликлинических условиях.

Книга предназначена не только для студентов стоматологических факультетов медицинских институтов, академий и университетов, но также для ординаторов и широкого круга читателей, интересующихся современными методами лечения в медицине и в частности хирургической стоматологии.

616.31
А43

АКТУАЛЬНЫЕ ВОПРОСЫ КЛИНИЧЕСКОЙ СТОМАТОЛОГИИ



Труды
межрегиональной
научно-практической
конференции, посвященной
50-летию ГАУЗ «Стоматологическая
поликлиника № 2»
(Улан-Удэ, 6 июля 2018 г.)



Улан-Удэ • 2018

616.31

А 43

Актуальные вопросы клинической стоматологии: труды межрегиональной научно-практической конференции, посвященной 50-летию ГАУЗ "Стоматологическая поликлиника №2" (Улан-Удэ, 6 июля 2018 г.) / под ред. В.В. Алямовского. - Улан-Удэ : ГБУЗ РЦМП МЗ РБ им. В.Р. Бояновой, 2018. – 280 с.

В сборнике представлены статьи о замечательных ученых, практических врачах-стоматологах, труды об оригинальных исследованиях молодых ученых-соискателей, внедрении клинических современных технологий в практику врачей-стоматологов, о проблемах организации и оказания стоматологической помощи населению.



ЦНИИС и ЧЛХ

Национальное руководство

Дентальная имплантация

Под редакцией академика РАН А.А. Кулакова



ИЗДАТЕЛЬСКАЯ ГРУППА
«ГЭОТАР-Медиа»

616.314-089.23(035)

Д 33

Дентальная имплантация : национальное руководство / под ред. А.А. Кулакова. - Москва : ГЭОТАР- Медиа, 2018. – 400 с. : цв. ил. - (Национальные руководства).

Первое издание национального руководства "Дентальная имплантация" содержит современную и актуальную информацию об организации стоматологической хирургической помощи, методах диагностики, планирования и лечения пациентов с отсутствием зубов. В руководстве подробно описаны все этапы подготовки пациентов к имплантации, проведения хирургического и ортопедического лечения, рассмотрены вопросы анестезиологического обеспечения, организации, диспансеризации и коррекции осложнений.

Издание предназначено врачам-стоматологам, ординаторам.



616.314-089.73(075.8)

К 93

Курбанов О.Р. Ортопедическая стоматология. Несъемное зубное протезирование : учебник / О.Р. Курбанов, А.И. Абдурахманов, С.И. Абакаров. - Москва : ГЭОТАР- Медиа, 2015. – 456 с. : ил., табл.

В учебнике на высоком методическом уровне изложен раздел ортопедической стоматологии "Несъемное зубное протезирование". Детально представлены сведения о несъемных ортопедических конструкциях, применяемых при дефектах коронок зубов и дефектах зубных рядов. Рассмотрены общие принципы и алгоритмы одонтопрепарирования, традиционные и альтернативные методы подготовки зубов для протезирования. Отдельная глава посвящена оборудованию и режущим инструментам для препарирования зубов под различные конструкции зубных протезов.

Учебник предназначен для студентов стоматологических факультетов высших медицинских учебных заведений, а также для слушателей системы последипломного образования и циклов повышения квалификации.



616.31-089(075.8)

X 50

Хирургия полости рта : учебник / Министерство образования и науки РФ ; под ред. Э.А. Базикиана. - Москва : ГЭОТАР- Медиа, 2019. - 640 с.

Учебник посвящен вопросам хирургии полости рта. В нем приведены современные требования к организации хирургической стоматологической помощи, дезинфекции и стерилизации в хирургической стоматологии, изложены основные методы обследования пациентов на хирургическом стоматологическом приеме. Показаны новые направления лучевой диагностики и возможности их интерпретации. Описан инструментарий для проведения хирургических стоматологических вмешательств, отражены приемы местного обезболивания и особенности его применения в хирургии полости рта с учетом анатомии челюстно-лицевого скелета и иннервации органов полости рта.

Издание предназначено студентам стоматологических факультетов медицинских вузов.



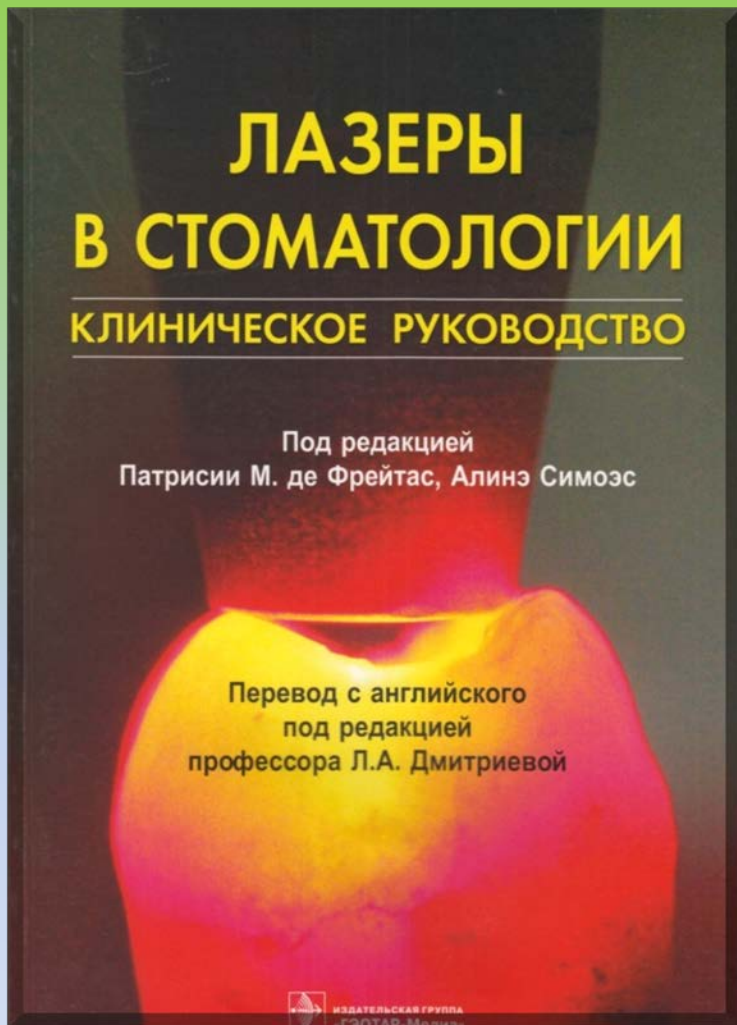
616.31(075.8)

Б 17

Базикян Э.А. Применение остеопластических материалов в хирургии полости рта : учебное пособие / Э.А. Базикян, А.А. Чунихин ; Министерство образования и науки РФ. - Москва: ГЭОТАР- Медиа, 2019. - 152 с. : цв. ил.

В издании показаны основные свойства современных остеопластических материалов, а также изложены принципы их применения в репарации костной ткани при различной патологии. Особое внимание уделено хирургическим методам лечения кист больших размеров с применением остеопластических материалов и методикам аугментации костной ткани при восстановлении необходимой ширины и высоты альвеолярного отростка на верхней челюсти и альвеолярной части на нижней челюсти. Даны рекомендации по применению остеопластических материалов для заполнения костных дефектов при операции субантральной аугментации на верхнечелюстном синусе, а также после удаления зубов с целью сохранения объема костной ткани.

Учебное пособие предназначено студентам медицинских вузов, обучающимся по специальности «Стоматология»



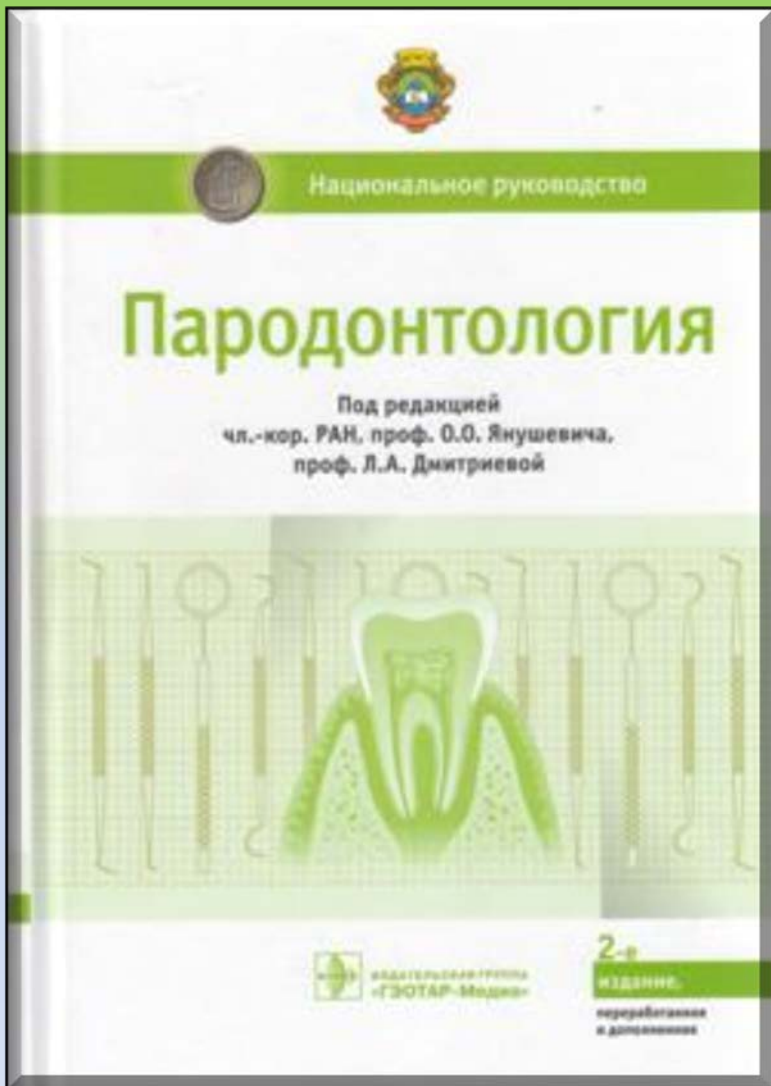
616.31-085.8(035.3)

Л 17

Лазеры в стоматологии : клиническое руководство / под ред. П.М. де Фрейтес ; ред. А. Симозс ; пер. с англ. под ред. Л.А. Дмитриевой. - Москва : ГЭОТАР- Медиа, 2018. - 424 с. : ил., цв. ил., табл.

В издании изложены сведения, необходимые стоматологам для освоения методов профилактики и лечения, выбора оборудования, определения показаний, адекватных клиническим условиям, при внедрении лазерных технологий в работу медицинских учреждений стоматологического профиля. Данная информация позволит выбрать соответствующие лазеры, на основании представленных клинических протоколов обеспечить эффективную терапию пациентов при кариесе и его осложнениях, болезнях пародонта, слизистой оболочки полости рта, дентальной имплантации, травмах челюстно-лицевой области, дисфункции височно-нижнечелюстного сустава, в ортодонтии, при онкологических заболеваниях, нарушениях слюноотделения, парестезиях и лицевых болях.

Книга представляет интерес для стоматологов-клиницистов всех специальностей, клинических ординаторов и аспирантов медицинских вузов.



616.31(035)

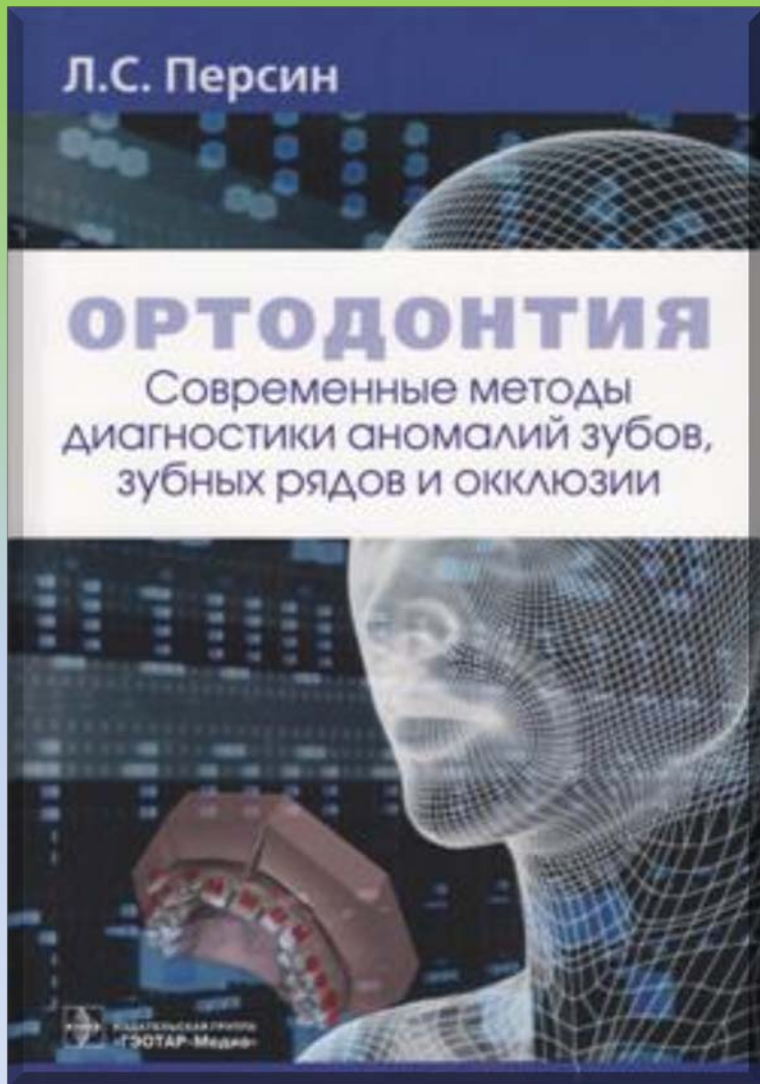
П 18

Пародонтология : национальное руководство / под ред. О.О. Янушевича ; ред. Л.А.

Дмитриевой. - 2-е изд., перераб. и доп. - Москва: ГЭОТАР- Медиа, 2018. - 752 с. : ил., цв. ил. - (Национальные руководства).

Во втором издании руководства с учетом современного уровня развития пародонтологии освещены этиология и патогенез, диагностика, клиническая картина и профилактика заболеваний пародонта, организационные мероприятия при курации данного контингента пациентов. Руководство написано с учетом современной классификации болезней (МКБ-10) на основе квалификационной характеристики специалистов, оказывающих помощь пациентам с гингивитом, пародонтитом, пародонтозом. Дано описание современных материалов, медикаментов, оборудования, технологий и методов лечения, применяемых в пародонтологии.

Издание предназначено для врачей-стоматологов, врачей при подготовке к аккредитации, студентов старших курсов стоматологических вузов, клинических ординаторов, аспирантов, слушателей циклов повышения квалификации.



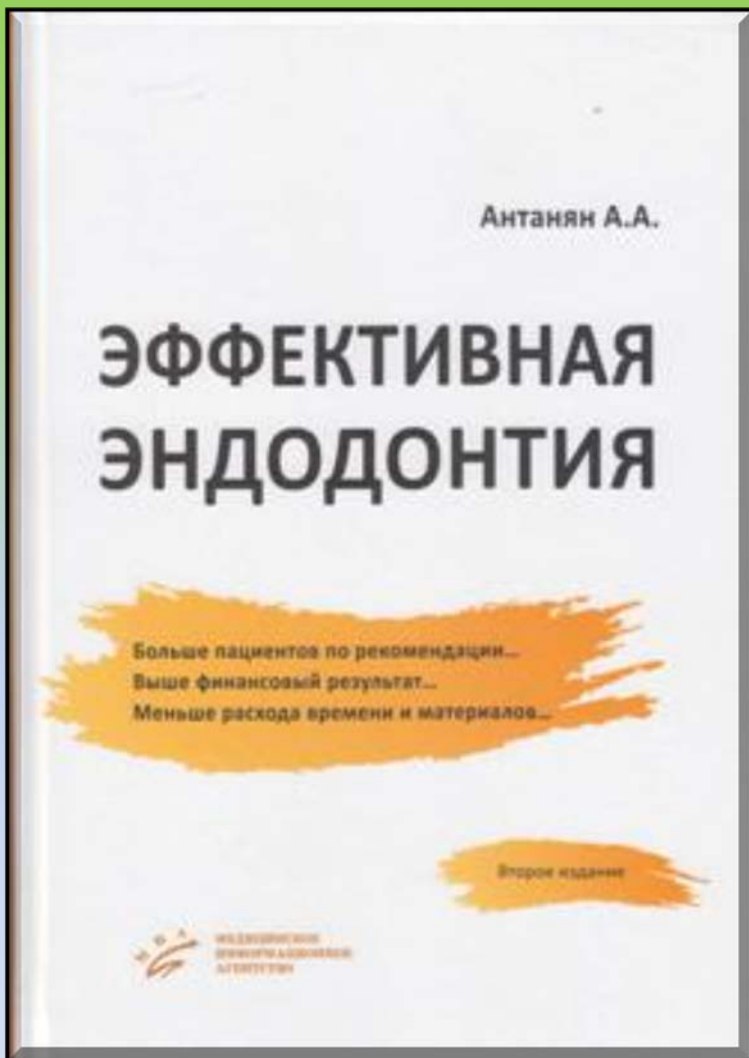
616.314

О-70

Ортодонтия. Современные методы диагностики аномалии зубов, зубных рядов и окклюзии : учебное пособие / Л.С. Персин [и др.]. - Москва : ГЭОТАР-Медиа, 2017. - 160 с. : ил.

Учебное пособие посвящено применению современных методов диагностики зубочелюстных аномалий и деформаций с использованием компьютерных версий. Впервые приведены компьютерные программы, разработанные на кафедре ортодонтии Московского государственного медико-стоматологического университета им. А.И. Евдокимова, для оценки эстетики лица, формы и размеров зубных рядов, окклюзии. Полученные данные вносят в историю болезни ортодонтического пациента, утвержденную Минздравом России.

Книга предназначена для врачей-ортодонт, интернов, клинических ординаторов и аспирантов.



616.314(035)

А 72

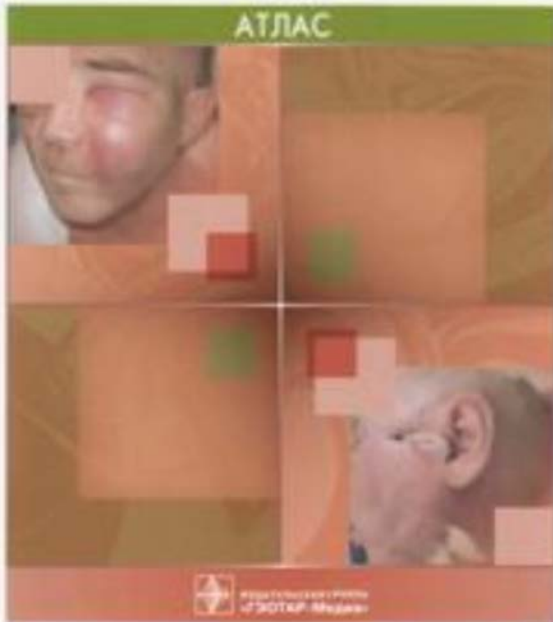
**Антанян, А. А. Эффективная эндодонтия :
руководство / А. А. Антанян. - 2-е изд., перераб. и
доп. - Москва : Медицинское информационное
агентство, 2017. - 232 с. : ил., цв. ил.**

Это пошаговое руководство для практикующего стоматолога написано врачом-клиницистом. В результате многолетней практики в области одновизитной эндодонтии автор выработал собственные принципы современного эндолечения. Впервые для русскоязычных стран представлен полноценный протокол лечения периодонтитов за одно посещение. Описаны только те профессиональные приемы и методы лечения, которые опробованы автором лично на практике.

Для стоматологов всех специализаций, ординаторов, аспирантов.

Афанасьев, О.О. Янушевич, Б.К. Ургуналиев

АБСЦЕССЫ И ФЛЕГМОНЫ ЧЕЛЮСТНО-ЛИЦЕВОЙ ОБЛАСТИ И ШЕИ



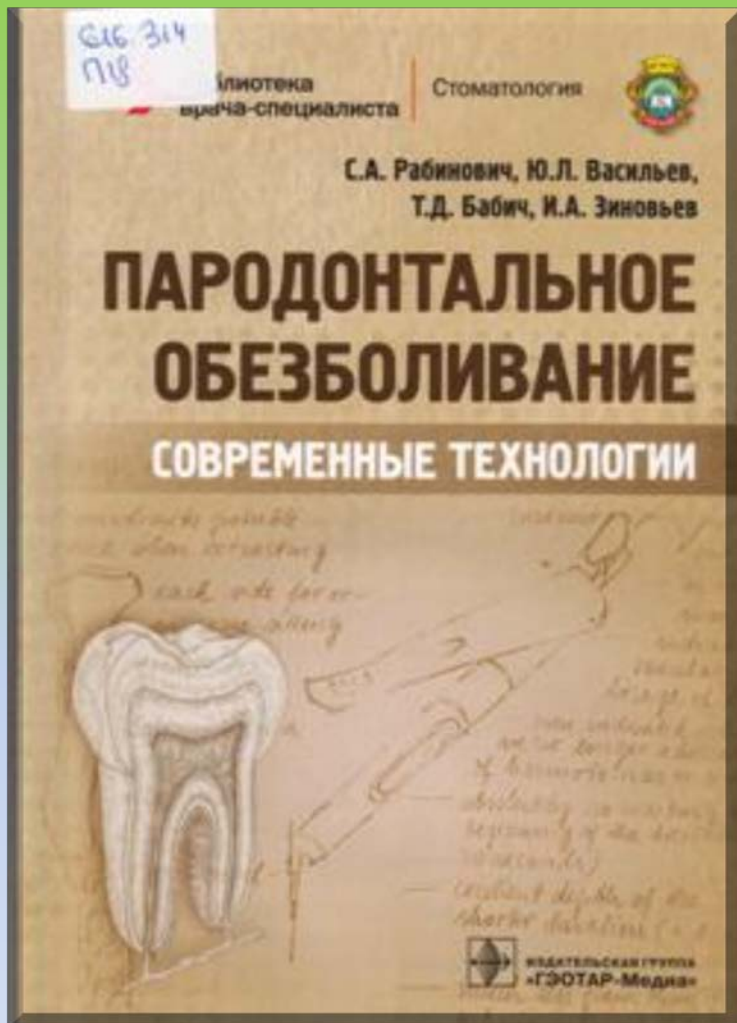
617.52/53-002(084.4)

А 94

Афанасьев В.В. Абсцессы и флегмоны челюстно-лицевой области и шеи : атлас / В.В. Афанасьев, О.О. Янушевич, Б.К. Ургуналиев. - Москва : ГЭОТАР- Медиа, 2019. - 120 с. : цв. ил.

В атласе в определенной последовательности представлено большое количество фотографий больных в динамике хирургического лечения, схем разрезов на лице и шее, что может помочь молодому врачу в овладении данной сложной проблемой.

Издание предназначено для широкой аудитории, включающей студентов лечебных и стоматологических факультетов медицинских вузов, врачей-стоматологов общего профиля, хирургов-стоматологов, челюстно-лицевых хирургов, пластических хирургов, общих хирургов, торакальных хирургов.



616.314(035)

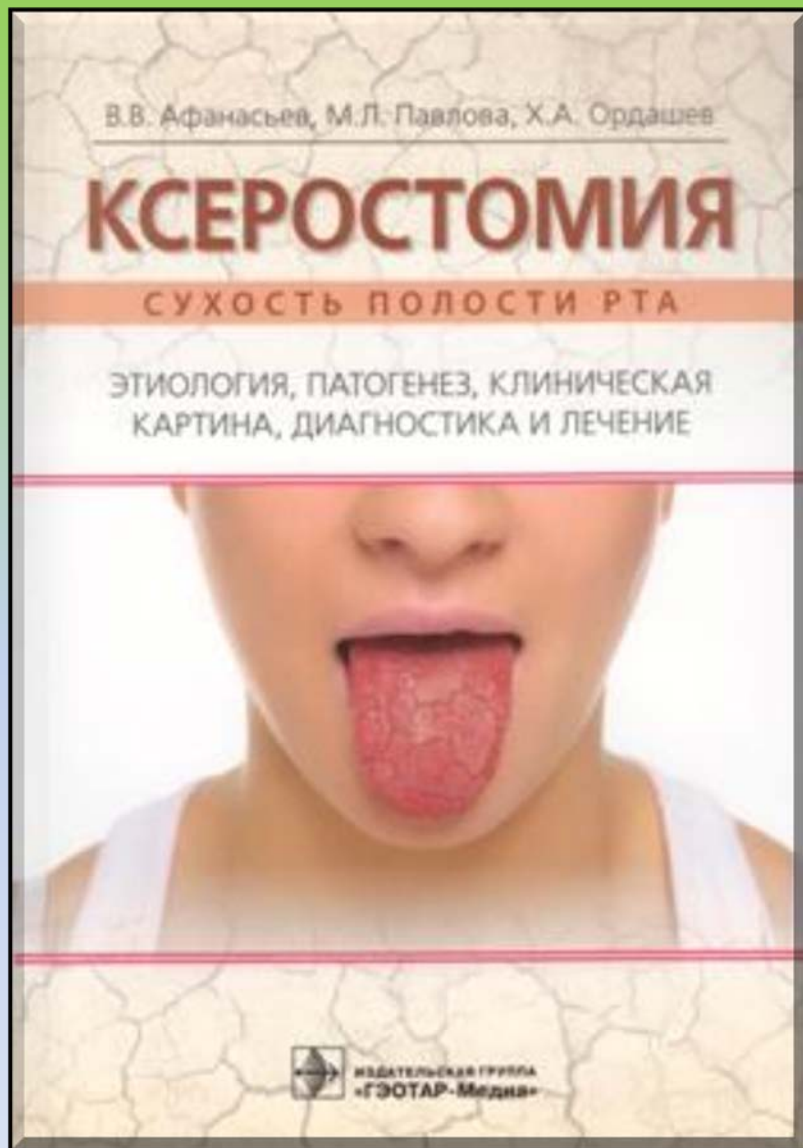
П 18

Пародонтальное обезбоживание.

**Современные технологии : руководство /
С.А. Рабинович [и др.] . - Москва : ГЭОТАР-
Медиа, 2019. - 96 с. : цв. ил., табл.**

Руководство посвящено пародонтальному обезбоживанию в стоматологии. Описаны современные технологии, обеспечивающие эффективную, безопасную и прогнозируемую местную анестезию. Освещены строение периодонтального комплекса, его развитие и структура, наглядно показана иннервация челюстно-лицевой области. Приведено описание карпульной технологии и особенностей ее использования при пародонтальном обезбоживании. Подробно рассмотрены такие мануальные и компьютерные методы пародонтального обезбоживания, как интралигаментарная, интрасептальная, ретромолярная транскортикальная анестезия, а также дана общая характеристика местных анестетиков, применяемых при данных видах обезбоживания.

Издание предназначено студентам стоматологических факультетов медицинских вузов, ординаторам, слушателям курсов повышения квалификации факультетов дополнительного профессионального образования и врачам-стоматологам.



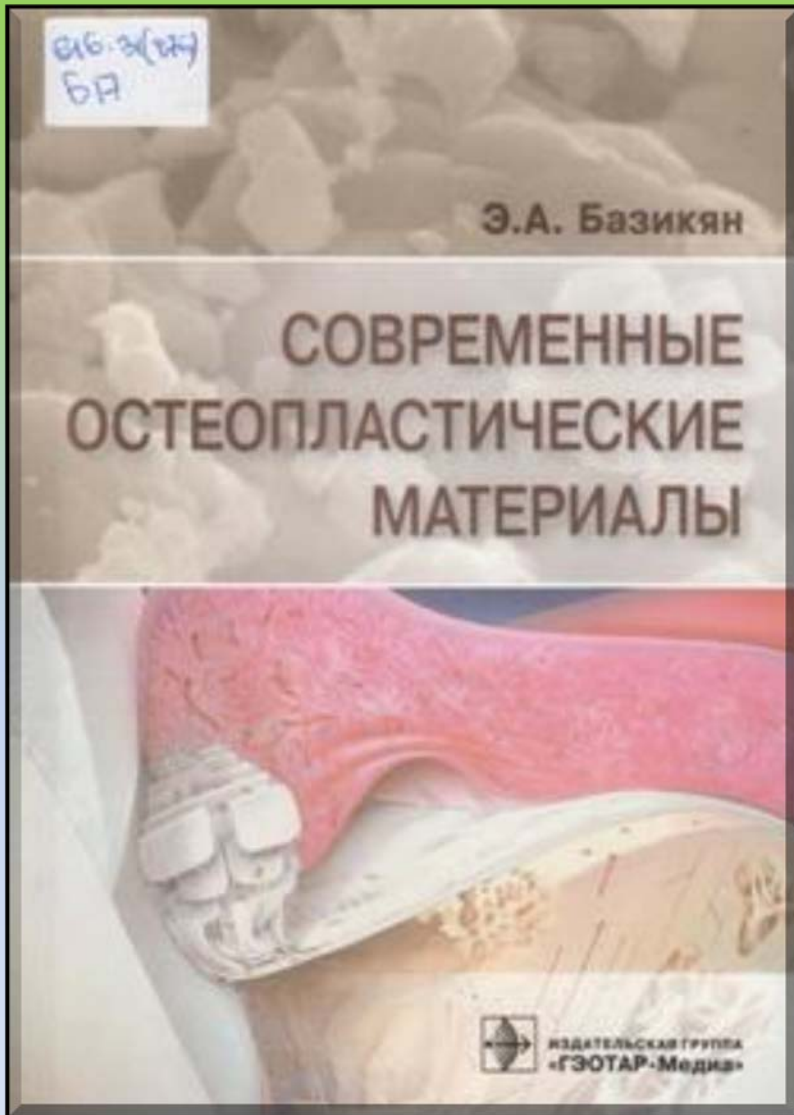
616.316

А 94

Афанасьев В.В. Ксеростомия (сухость полости рта). Этиология, патогенез, клиническая картина, диагностика и лечение : руководство / В.В. Афанасьев, М.Л. Павлова, Х.А. Ордашев. - Москва : ГЭОТАР-Медиа, 2019. - 160 с. : граф., табл.

В руководстве рассмотрено особое патологическое состояние человека - ксеростомия. Оно относится к болезням, часто встречающимся в клинической практике врача-стоматолога и врачей других специальностей, так как является следствием различных общих заболеваний человека. Предложены разные варианты лечения ксеростомии, поскольку на данный момент терапия представляет значительные трудности из-за полиэтиологичности данного расстройства, сложности лечения болезней, вызвавших сухость полости рта, отсутствия надежных средств медикаментозного лечения ксеростомии, особенно в РФ.

Издание предназначено врачам-стоматологам, практическим врачам различных специальностей, ординаторам, аспирантам и студентам медицинских вузов.



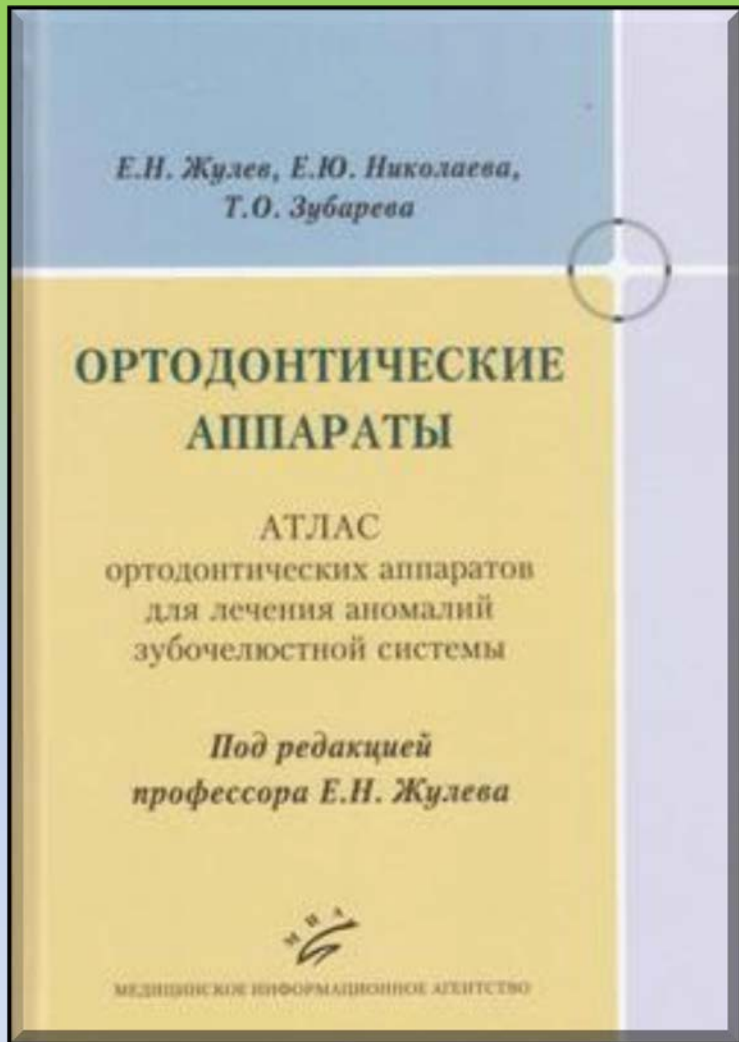
616.31(075.8)

Б 17

Базикиан Э.А. Современные остеопластические материалы : научное издание / Э.А. Базикиан. - Москва : ГЭОТАР-Медиа, 2018. - 96 с. : цв. ил.

В книге представлены основные современные группы остеопластических материалов, применяемых в хирургии полости рта, описаны их характеристики и свойства. Приведены клинические примеры применения остеопластических материалов при альвеолосохраняющих методах удаления зубов с целью сохранения объема костной ткани, в реконструктивной хирургической стоматологии при удалении ретенированных зубов, операциях цистэктомии для заполнения костных полостей.

Издание рассчитано на практикующих врачей - стоматологов-хирургов, а также студентов, ординаторов и аспирантов высших медицинских учебных заведений.



616.314-089(084.4)

Ж 87

Жулев Е.Н. Ортодонтические аппараты : атлас ортодонтических аппаратов для лечения аномалий зубочелюстной системы / Е.Н. Жулев, Е.Ю. Николаева, Т.О. Зубарева ; под ред. Е.Н. Жулева. - Москва : Медицинское информационное агентство, 2018. - 136 с. : цв. ил.

В атласе представлены самые современные конструкции ортодонтических аппаратов, применяемых для лечения аномалий зубочелюстной системы. В текстовой части атласа представлены главные особенности лечебного действия ортодонтических аппаратов, которые необходимо учитывать при ведении больных с различной патологией зубочелюстной системы врожденного или приобретенного характера.

Для стоматологов-ортодонтов. Атлас будет полезен студентам стоматологических факультетов, изучающим ортодонтию, а также молодым врачам, делающим первые шаги в этой специальности.

Травматология и ортопедия



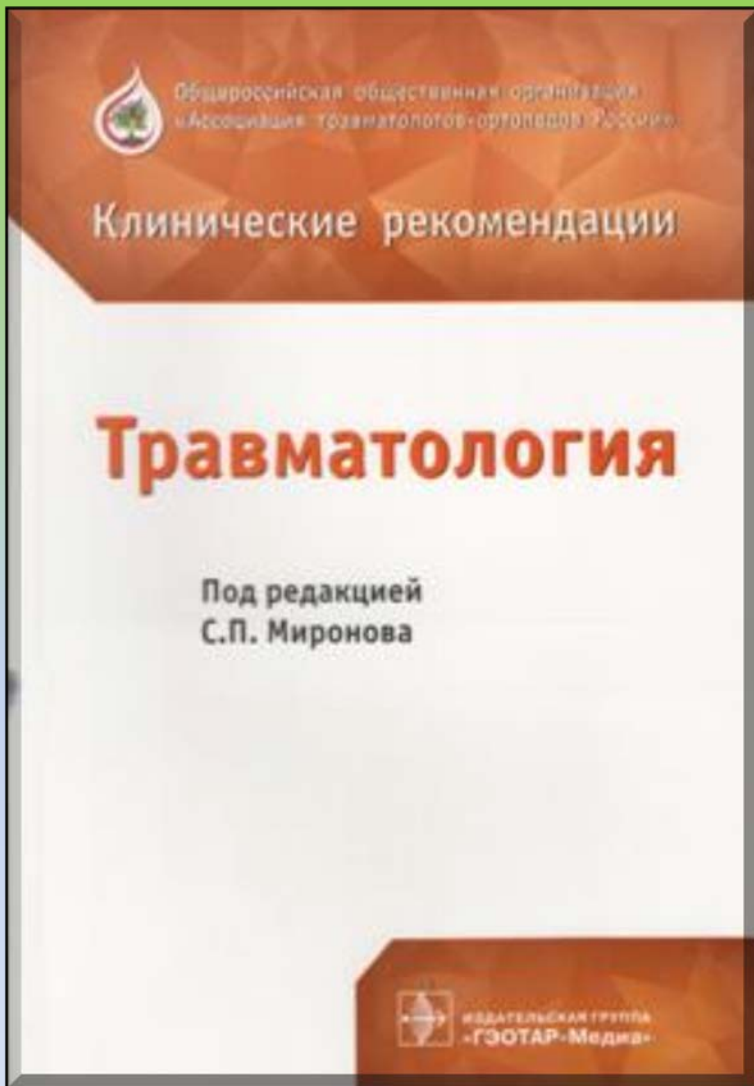
617.3(083.7)

Т 65

Травматология и ортопедия : справочное издание / сост.: А.С. Дементьев [и др.]. - Москва : ГЭОТАР-Медиа, 2018. - 752 с. : табл.

В данном справочнике собраны все актуальные порядки и стандарты оказания медицинской помощи по профилю "травматология и ортопедия". В разделе по травматологии особое внимание уделено стандартам ведения переломов и вывихов всех локализаций, диагностики и лечения множественных травм, а также ранений и ожогов. В разделе по ортопедии представлены стандарты медицинской помощи при различных артритах и артрозах, поражениях позвоночника и других заболеваниях с преимущественным поражением суставов, а также помощи при послеоперационных ортопедических осложнениях.

Издание предназначено травматологам, ортопедам, ревматологам, терапевтам, врачам общей практики, клиническим фармакологам, организаторам здравоохранения.



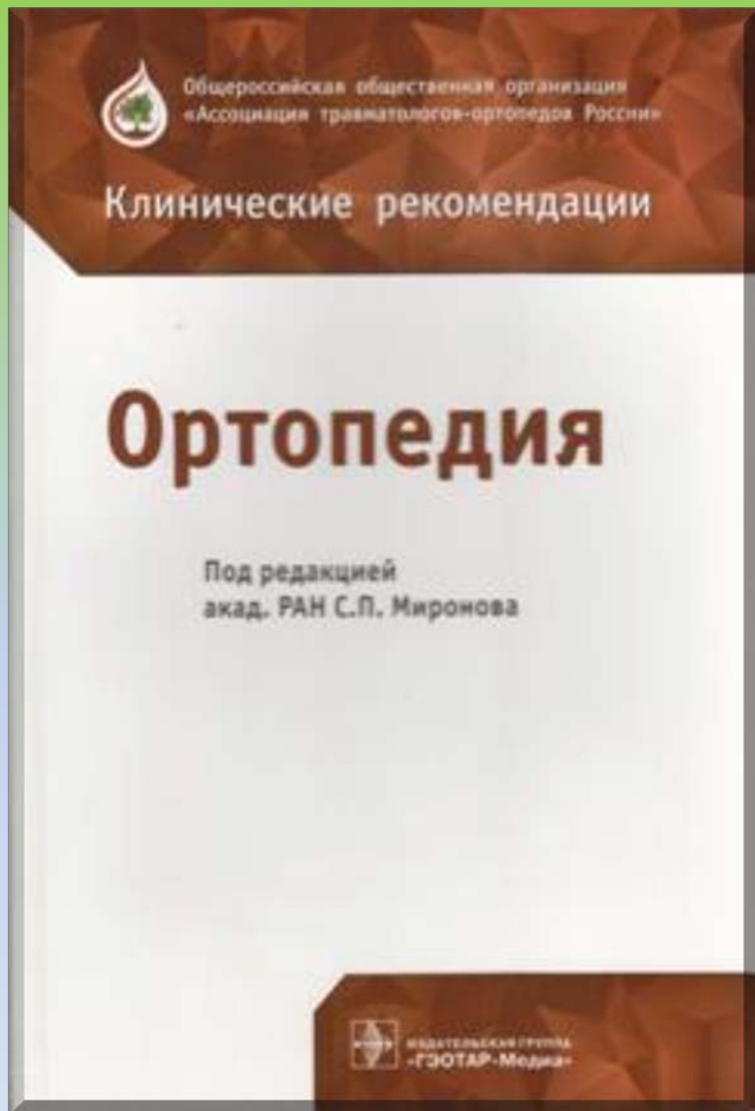
617.3-001

Т 65

**Травматология : клинические рекомендации /
ООО Ассоциация травматологов - ортопедов
России ; под ред. С.П. Миронова. - Москва:
ГЭОТАР-Медиа, 2018. - 512 с. : ил., табл.**

В книге изложены протоколы лечения наиболее распространенных повреждений опорно-двигательного аппарата: начиная от переломов различной локализации верхней и нижней конечностей и заканчивая повреждениями связочного аппарата коленного сустава, ранениями запястья и предплечья. Приведены протоколы лечения патологических переломов, возникших на фоне системного остеопороза. Особое внимание уделено вопросам лечения спинномозговой травмы и повреждений таза, правильное и своевременное лечение которых позволит снизить инвалидизацию населения.

Клинические рекомендации предназначены для практикующих врачей: травматологов и ортопедов, хирургов, терапевтов, а также врачей общей практики и смежных специальностей.



616.3(035)

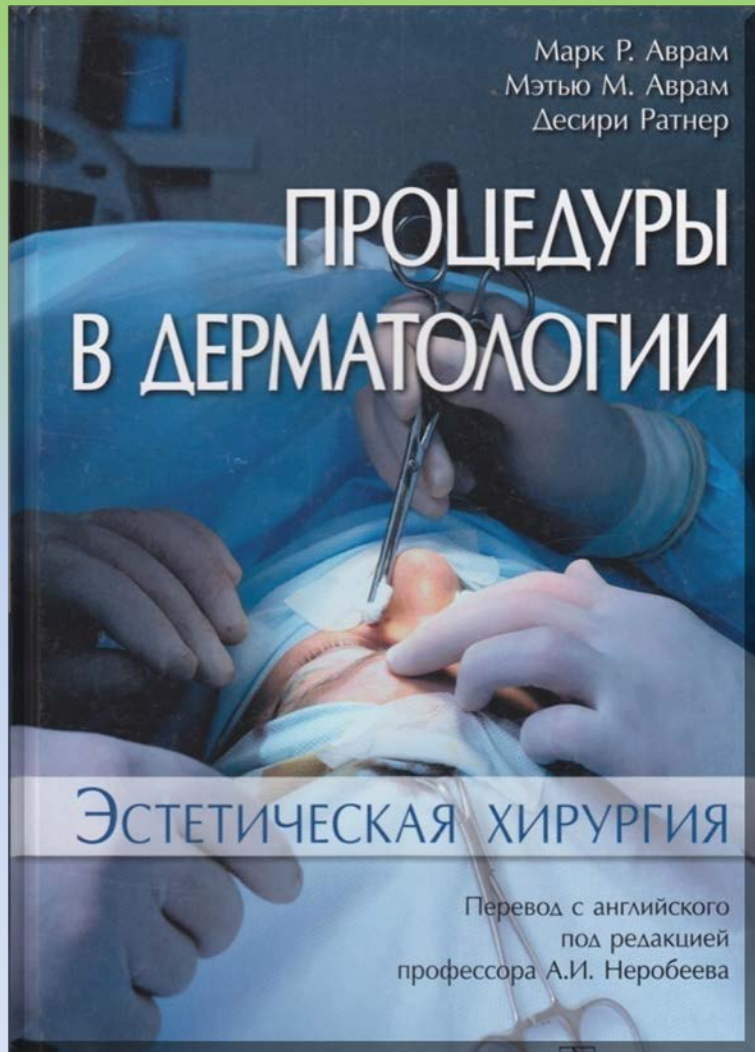
О-70

Ортопедия: клинические рекомендации / Ассоциация травматологов - ортопедов России; под ред. С.П. Миронова. - Москва: ГЭОТАР-Медиа, 2018. - 784 с. : ил., табл.

В книге изложены протоколы лечения остеохондроза позвоночника, спондилолистеза, тяжелых кифотических и кифосколиотических деформаций позвоночника, неспецифического остеомиелита позвоночника. В сборник включены клинические рекомендации, посвященные лечению коксартроза, асептического некроза головки бедренной кости и гонартроза. Представлены клинические рекомендации по оптимизации процессов остеогенеза при замедленно консолидирующихся и несросшихся переломах длинных трубчатых костей, а также по лечению посттравматических дефектов костей.

Издание предназначено для практикующих врачей: травматологов и ортопедов, хирургов, ревматологов, терапевтов, онкологов, а также врачей общей практики и смежных специальностей.

Дерматология



616.5-089

А 21

Аврам М.Р. Процедуры в дерматологии. Эстетическая хирургия: научное издание / М.Р. Аврам, М.М. Аврам, Д. Ратнер ; пер. с англ. под ред. А.И. Неробеева. - Москва: ГЭОТАР-Медиа, 2019. - 520 с. : цв. ил., табл.

Издание является практическим руководством по выполнению всех видов косметологических процедур на поверхностных тканях. Раздел, посвященный хирургическим принципам, включает информацию о поверхностной анатомии лица, головы и шеи, предоперационной подготовке, анестезии, технике асептики, антибиотикотерапии, лечении ран и ведении пациента в послеоперационном периоде. В разделах по хирургии кожных покровов пошагово описаны различные типы хирургических процедур, иллюстрированные схемами и фотографиями. Представлены практически все известные варианты пластического замещения дефектов.

Издание предназначено всем специалистам в области эстетической хирургии: от обучающихся до опытных хирургов, а также может быть полезно широкому кругу врачей.

Акушерство и гинекология

А.Н. Стрижаков, И.В. Игнатко,
Е.В. Тимохина, М.А. Карданова

КРИТИЧЕСКОЕ СОСТОЯНИЕ ПЛОДА

ДИАГНОСТИЧЕСКИЕ КРИТЕРИИ
АКУШЕРСКАЯ ТАКТИКА
ПЕРИНАТАЛЬНЫЕ ИСХОДЫ



ИЗДАТЕЛЬСКАЯ ГРУППА
«ГЭОТАР-Медиа»

618.36-07-08

К 82

Критическое состояние плода: диагностические критерии, акушерская тактика, перинатальные исходы : научное издание / А.Н. Стрижаков, И.В. Игнатко, Е.В. Тимохина, М.А. Карданова. - Москва: ГЭОТАР- Медиа, 2018. - 176 с. : ил., цв. ил., табл.

Книга посвящена наиболее значимым проблемам акушерства и перинатологии - критическому состоянию плода и декомпенсированной плацентарной недостаточности, особенностям этиопатогенеза данных осложнений, структурно-морфологическим и патофизиологическим изменениям плода и плаценты, диагностическим критериям и акушерской тактике. Особое внимание уделено изучению нарушений эндокринно-метаболического статуса плода, гемодинамической адаптации плодово-плацентарной системы в формировании полиорганной недостаточности плода. Издание предназначено для акушеров-гинекологов, специалистов перинатальной медицины, врачей ультразвуковой диагностики, клинических ординаторов и интернов.

РУКОВОДСТВО ПО АМБУЛАТОРНО- ПОЛИКЛИНИЧЕСКОЙ ПОМОЩИ В АКУШЕРСТВЕ И ГИНЕКОЛОГИИ

Под редакцией
В.Н. Серова,
Г.Т. Сухих,
В.Н. Прилепской,
В.Е. Радзинского

3-е издание,
переработанное
и дополненное



 ИЗДАТЕЛЬСКАЯ ГРУППА
«ГЭОТАР-Медиа»

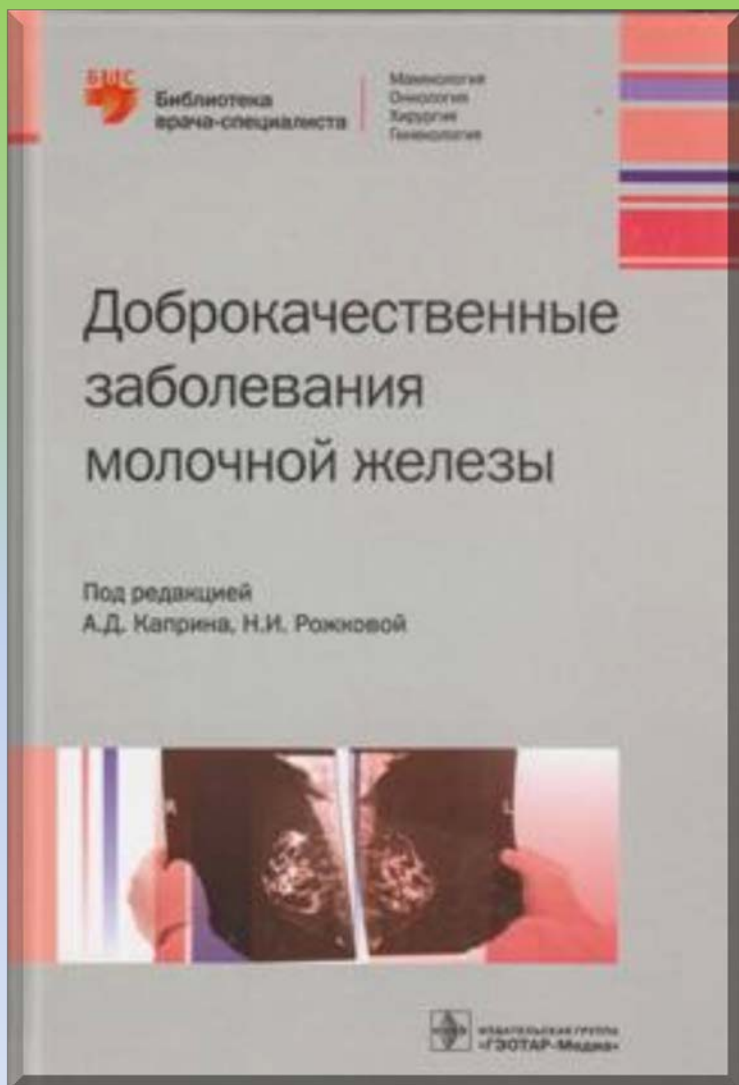
618(035.3)

Р 85

Руководство по амбулаторно-поликлинической помощи в акушерстве и гинекологии : руководство / под ред.: В.Н. Серова [и др.]. - 2-е изд., перераб. и доп. - Москва : ГЭОТАР-Медиа, 2018. - 1136 с. : ил., табл.

В книге содержится информация о нормативно-правовом обеспечении амбулаторной акушерско-гинекологической помощи, организации работы женской консультации, стационара дневного пребывания, об особенностях организации детской гинекологической помощи, о профилактике, диагностике и лечении наиболее распространенных заболеваний, встречающихся у девочек и женщин всех возрастных групп. Большой раздел посвящен акушерской патологии, вопросам оказания помощи беременным на амбулаторном этапе, представлены сведения о неотложных состояниях и особенностях применения лекарственных препаратов во время беременности и лактации.

Предназначено врачам различных специальностей, оказывающим первичную акушерско-гинекологическую помощь.



618.19-006(035.3)

Д 56

Доброкачественные заболевания молочной железы : руководство / под ред.: А.Д. Каприна, Н.И. Рожковой. – Москва : ГЭОТАР-Медиа, 2019. - 272 с. : ил., цв. ил., табл. - (Библиотека врача-специалиста).

В руководстве изложены современные представления об этиологии и патогенезе доброкачественных дисплазий молочной железы. Приведена морфологическая классификация диффузных и узловых доброкачественных заболеваний молочной железы. Представленный междисциплинарный подход к освещению проблемы дисплазий молочной железы позволит пополнить багаж знаний врачей не только в своей узкой специальности, но и в смежных дисциплинах для правильного выбора диагностической тактики, адекватного метода лечения и профилактики рака.

Предназначено для врачей общей практики, хирургов, рентгенологов, специалистов ультразвуковой диагностики, акушеров-гинекологов, онкологов и других специалистов, занимающихся патологией молочных желез.

Т.Е. Белокриницкая
Н.И. Фролова
Л.И. Анохова

МОЛЕКУЛЯРНО-ГЕНЕТИЧЕСКИЕ
ПРЕДИКТОРЫ ОСЛОЖНЕНИЙ
БЕРЕМЕННОСТИ



НОВОСИБИРСК
«НАУКА»

618.3

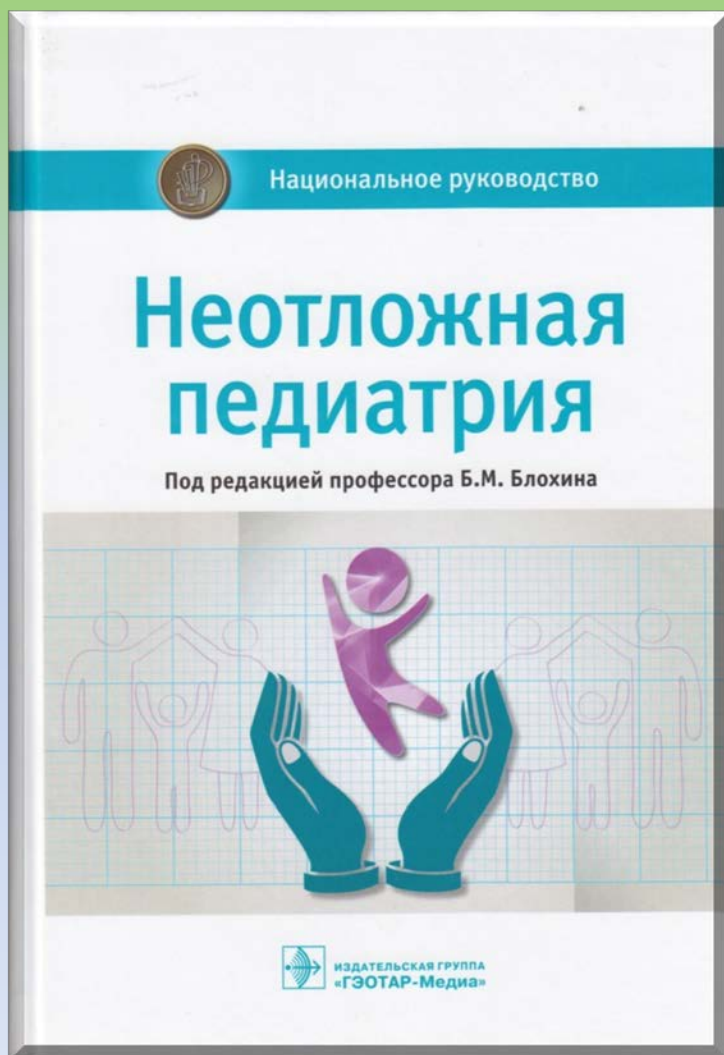
Б 43

Белокриницкая Т.Е. Молекулярно-генетические предикторы осложнений беременности : монография / Т.Е. Белокриницкая, Н.И. Фролова, Л.И. Анохова. - Новосибирск : Наука, 2019. - 188 с.

В книге с позиций прогнозирования и профилактики акушерских и перинатальных осложнений В книге с позиций прогнозирования и профилактики акушерских и перинатальных осложнений представлены современные сведения о целях и задачах персонифицированной предиктивной медицины.

Издание предназначено для широкого круга специалистов: акушеров-гинекологов, генетиков, перинатологов, репродуктологов, физиологов, терапевтов, семейных врачей.

Болезни детского возраста



616-053.2-039.74(035.3)

Н 52

Неотложная педиатрия : национальное руководство / под ред. Б.М. Блохина. - Москва : ГЭОТАР-Медиа, 2019. - 832 с. : ил., табл. - (Национальные руководства).

В книге освещены вопросы проведения немедленных реанимационных мероприятий (ILS) и расширенной сердечно-легочной реанимации, мероприятий неотложной медицинской помощи, клинической диагностики и лечения угрожающих жизни состояний при различной патологии у детей.

Национальное руководство по неотложной педиатрии предназначено для врачей-педиатров, врачей общей практики, оказывающих неотложную помощь детям, для врачей скорой медицинской помощи, интернов, врачей-ординаторов и может быть использовано студентами медицинских вузов для углубления знаний в данной области неотложной медицины.

ВИЗУАЛЬНАЯ ПЕДИАТРИЯ

Под редакцией
В.А. ДОСКИНА, Н.В. ЛЕЩЕНКО, Е.А. ДЕРИНОВОЙ




МЕДИЦИНСКОЕ
ИНФОРМАЦИОННОЕ
АГЕНТСТВО

616-053.2

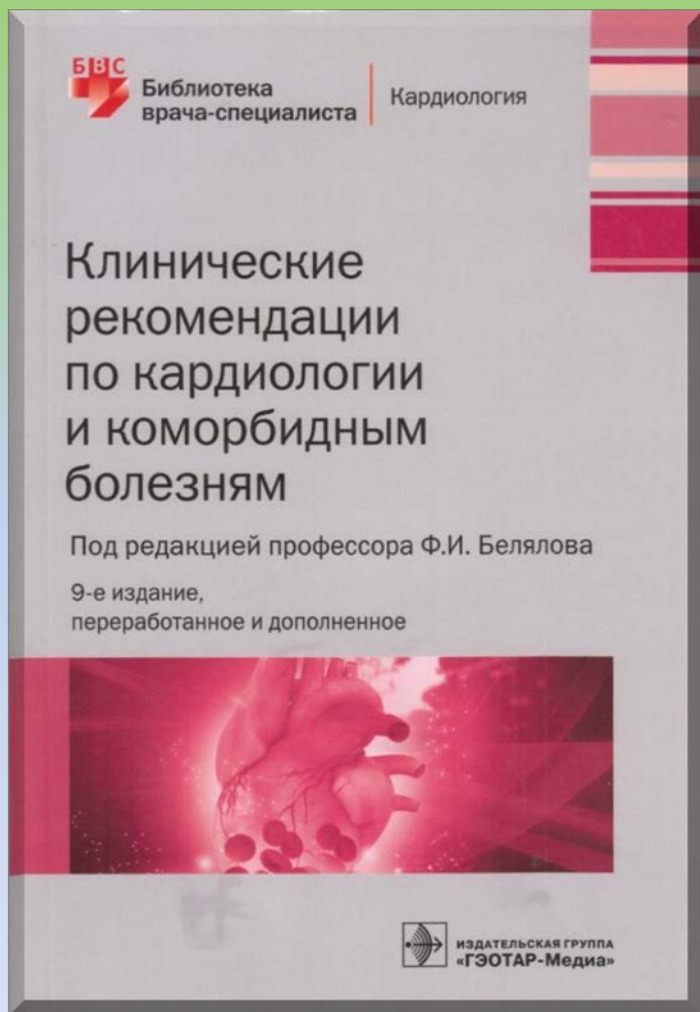
В 42

Визуальная педиатрия : научное издание / под ред.: В.А. Доскина [и др.]. - Москва : Медицинское информационное агентство, 2017. - 400 с. : цв. ил., табл.

Уникальное издание, в котором обобщен многолетний опыт специалистов в области изучения феноменологии и диагностики заболеваний у детей. Широко представлены наглядные материалы по пропедевтике детских болезней, общим закономерностям роста и развития ребенка, питанию здоровых и больных детей, приводятся фотографии и рисунки из клинических разделов педиатрии и смежных областей медицины. Кроме того, дана информация по современным подходам к комплексной оценке состояния здоровья детей и применению лекарственной терапии в педиатрии.

Для врачей-педиатров, врачей общей практики (семейных врачей), врачей смежных дисциплин, а также студентов медицинских вузов.

Внутренние болезни



616.12-07-08

К 49

Клинические рекомендации по кардиологии и коморбидным болезням : научное издание / под ред. Ф.И. Беялова. - 9-е изд., перераб. и доп. - Москва : ГЭОТАР- Медиа, 2019. - 352 с. : табл. - (Библиотека врача - специалиста. Кардиология).

В книге изложены рекомендации по кардиологии, разработанные группой российских специалистов с целью предоставить врачам информацию по современной диагностике и лечению распространенных сердечно-сосудистых и коморбидных заболеваний, необходимую для принятия клинических решений. В новое издание включены разделы по артериальной гипертензии, приобретенным порокам сердца, скринингу и профилактике злокачественных новообразований. Кроме того, все разделы значительно уточнены и доработаны в соответствии с последними достижениями медицинской науки и практики.

Информация адаптирована для клинической работы с учетом пожеланий практикующих кардиологов, для которых и предназначено это издание.



Клинические
рекомендации

Нефрология

Под редакцией Е.М. Шилова,
А.В. Смирнова, Н.Л. Козловской



ИЗДАТЕЛЬСКАЯ ГРУППА
«ГЭОТАР-Медиа»

616.61(035.3)

Н 58

Нефрология : клинические рекомендации / Ассоциация нефрологов ; под ред. Е.М. Шилова ; под ред.: А.В. Смирнова, Н.Л. Козловской. - Москва: ГЭОТАР- Медиа, 2019. - 856 с. : табл.

Издание содержит информацию по наиболее распространенным нефрологическим заболеваниям и синдромам. Представленные в нем клинические рекомендации детально описывают действия врача по диагностике, лечению, профилактике и реабилитации пациентов.

Клинические рекомендации по нефрологии предназначены не только практикующим врачам-нефрологам, но и терапевтам, педиатрам, представителям смежных дисциплин. Они также могут использоваться для обучения студентов старших курсов и клинических ординаторов терапевтических специальностей.



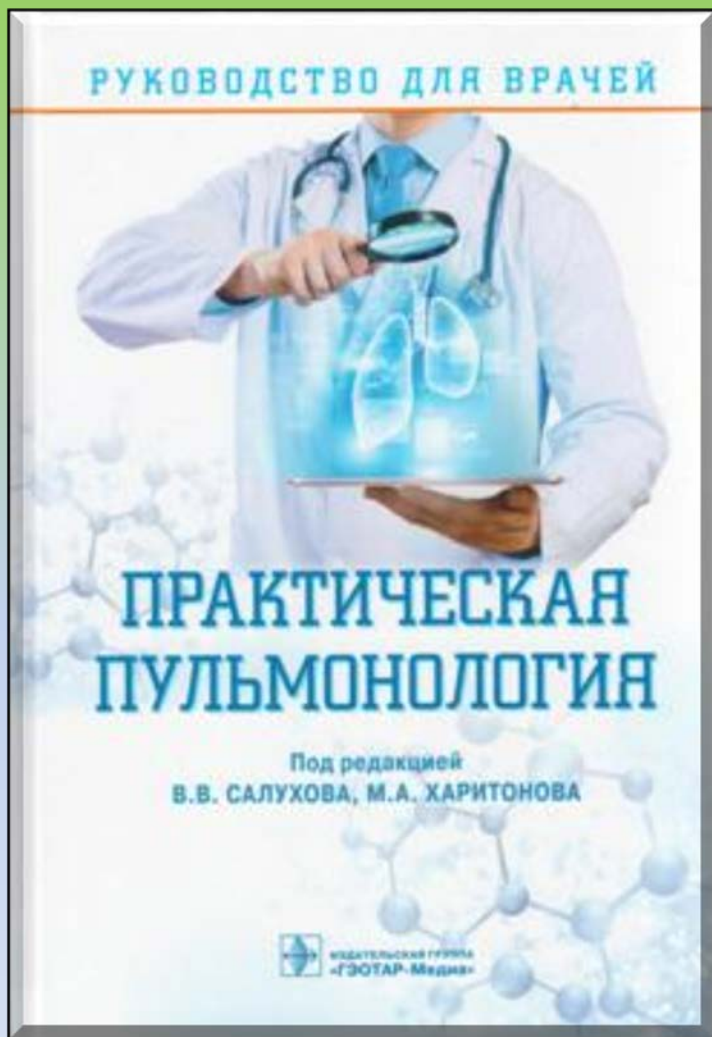
616.7-085(035)

Р 32

Ревматология : справочное издание / сост.: А.С. Дементьев [и др.]. - Москва : ГЭОТАР-Медиа, 2018. - 512 с. : табл. - (Стандарты медицинской помощи).

В данном справочнике собраны все актуальные порядки и стандарты оказания медицинской помощи по профилю "ревматология" взрослому населению и детям. Особое внимание уделено применению стандартов по различным видам артритов и артрозов, системной красной волчанке, дерматополимиозиту, узелковому полиартерииту и другим заболеваниям с поражением соединительной ткани. Стандарты сгруппированы по этиопатогенетическому принципу, что облегчает поиск нужной информации. В конце книги даны краткий справочник лекарственных средств, указанных в стандартах, и соответствующие коды МКБ-10.

Издание предназначено ревматологам, терапевтам, врачам общей практики, клиническим фармакологам, организаторам здравоохранения, работникам фондов ОМС и ДМС, а также специалистам, ответственным за контроль качества и безопасности медицинской деятельности.



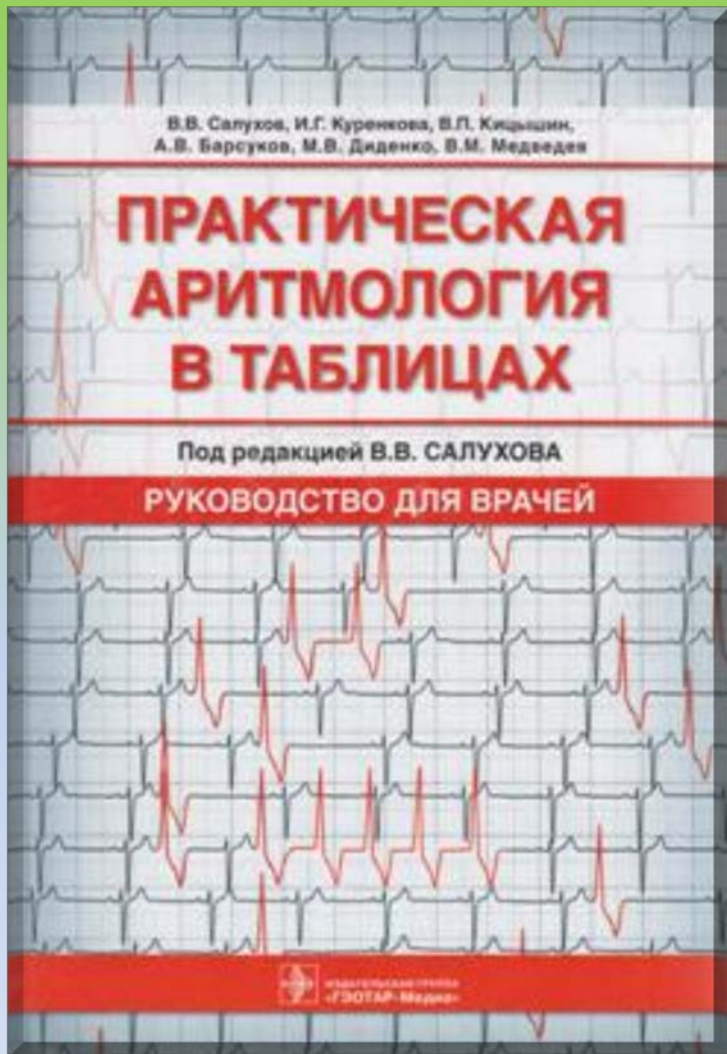
616.2-02-07-08(035.3)

П 69

Практическая пульмонология : руководство для врачей / под ред.: В.В. Салухов, М.А. Харитонова. - Москва : ГЭОТАР-Медиа, 2017. - 416 с. : ил., табл.

В руководстве подробно изложены современные данные о клинической картине, этиологии, патогенезе, диагностике, лечении и оказании неотложной помощи больным с наиболее частой патологией органов дыхания. Особое внимание уделено принципам и методам функциональной, лучевой и эндоскопической диагностики болезней органов дыхания, детально освещены вопросы клинической оценки результатов функциональных тестов. Представленные дифференциально-диагностические алгоритмы отражают доказательную базу международных и отечественных клинических рекомендаций и консенсусов.

Руководство предназначено практикующим врачам-терапевтам, пульмонологам, врачам общей практики, интернам, ординаторам, аспирантам.



616.12 - 008.318(035.3)

П 69

**Практическая аритмология в таблицах :
руководство для врачей / В.В. Салухов [и др.] ; под
ред. В.В. Салухова. - М. : ГЭОТАР-Медиа, 2017. -
496 с. : ил.**

В книге изложены современные представления о клинической электрофизиологии сердца, механизмах возникновения аритмий. Подробно рассмотрена клиничко-электрокардиографическая диагностика сердечных аритмий и блокад. Во втором разделе представлены принципы фармакологического и немедикаментозного лечения нарушений сердечного ритма. Дана детальная клиничко-фармакологическая характеристика основных антиаритмических препаратов, изложены современные подходы к проведению медикаментозной терапии. Отдельно рассмотрены вопросы хирургического лечения.

Издание предназначено слушателям, обучающимся на факультетах последипломного образования по кардиологии, терапии, функциональной диагностике. Оно может быть рекомендовано врачам общей практики, скорой помощи, терапевтам, кардиологам, а также преподавателям и студентам старших курсов высших медицинских учебных заведений.

Инфекционные болезни



616.99(075.8)

М 42

Медицинская паразитология и паразитарные болезни. Протозоозы и гельминтозы : учебное пособие ; Министерство образования и науки РФ / под ред. А.Б. Ходжаян, С.С. Козлова, М.В. Голубевой. - 2-е изд., перераб. и доп. – Москва : ГЭОТАР-Медиа, 2016. - 448 с. : цв. ил.

Учебное пособие содержит современные сведения о паразитах и паразитарных болезнях. Представлена классификация паразитов по группам, классам и видам; рассмотрены аспекты биологии и жизненных циклов различных представителей простейших и гельминтов; описаны возможные пути их попадания в человеческий организм. В нозологических разделах пособия содержится подробная клиническая и патогенетическая характеристика наиболее распространенных протозоозов и гельминтозов, описаны особенности клинической картины паразитозов у детей.

Предназначено студентам медицинских вузов и врачам широкого профиля: терапевтам, педиатрам, инфекционистам, паразитологам.

Онкология



616-006-085.3(035)

X 46

Химиотерапия в онкологии : справочное издание / сост.: А.С. Дементьев [и др.] . - Москва : ГЭОТАР-Медиа, 2017. - 800 с. : табл. - (Стандарты медицинской помощи).

В данном справочнике собраны все актуальные порядки и стандарты оказания медицинской помощи по профилю «онкология» (химиотерапевтическое лечение). Представлены стандарты по самостоятельной химиотерапии, неоадъювантной и адъювантной химиотерапии, а также по паллиативной и сопутствующей помощи в онкологии. В конце книги даны краткий справочник лекарственных средств, указанных в стандартах, и соответствующие коды МКБ-10.

Издание предназначено врачам-онкологам, химиотерапевтам, радиологам, клиническим фармакологам, организаторам здравоохранения, работникам фондов ОМС и ДМС, а также специалистам, ответственным за контроль качества и безопасности медицинской деятельности.

Офтальмология



617.7(035)

О-91

Офтальмология : справочное издание / сост.: А.С. Дементьев, С.Ю. Кочетков, Е.Ю. Черепанова. - Москва : ГЭОТАР-Медиа, 2016. - 432 с. : табл. - (Стандарты медицинской помощи).

В данном справочнике собраны все актуальные стандарты и порядки оказания медицинской помощи взрослому населению и детям при заболеваниях глаза, его придаточного аппарата и орбиты. Особое внимание уделено применению стандартов по глаукоме, пресбиопии, диабетической ретинопатии, возрастной макулярной дегенерации, тромбозу артерий и вен сетчатки, травмам и новообразованиям глаз, а также по ретинопатии недоношенных. В конце книги дан краткий справочник лекарственных средств, указанных в стандартах.

Издание предназначено офтальмологам, терапевтам, клиническим фармакологам, организаторам здравоохранения, работникам фондов ОМС и ДМС.

Психиатрия



616.89(083.1)

П 86

**Психиатрия : национальное руководство / гл. ред.:
Ю.А. Александровский, Н.Г. Незнанов. - 2-е изд.,
перераб. и доп. - Москва : ГЭОТАР-Медиа, 2018. -
1008 с. : табл.**

Второе издание национального руководства "Психиатрия" содержит современную и актуальную информацию об организации психиатрической помощи, методах диагностики и лечения психически больных. Отдельный раздел посвящен описанию основных психических болезней в соответствии с МКБ-10.

Руководство предназначено психиатрам, клиническим психологам, ординаторам, аспирантам, студентам старших курсов медицинских высших учебных заведений. 2-е издание, переработанное и дополненное.

Физиология человека



612(075.8)

Н 83

Нормальная физиология с курсом физиологии челюстно - лицевой области : учебник / Министерство образования и науки РФ ; под ред. В.П. Дегтярева ; ред. С.М. Будылиной. - Москва : ГЭОТАР-Медиа, 2015. - 848 с. : ил.

Учебник отражает современные представления об основах организации нормальных физиологических функций. В нем с аналитических и системных позиций рассмотрены вопросы функционирования различных систем целого организма, его гомеостатических, поведенческих и психических процессов. Особое внимание уделено вопросам реализации функций челюстно-лицевой области, процессам системо- и геронтогенеза, адаптации и компенсации, имеющим большое значение для стоматологов.

Предназначен для студентов стоматологических факультетов медицинских вузов, аспирантов, ординаторов.

612
Ф50

ФИЗИОЛОГИЯ ЧЕЛОВЕКА С ОСНОВАМИ ПАТОФИЗИОЛОГИИ



редакторы
Р. Ф. ШМИДТ
Ф. ЛАНГ
М. ХЕКМАНН

1

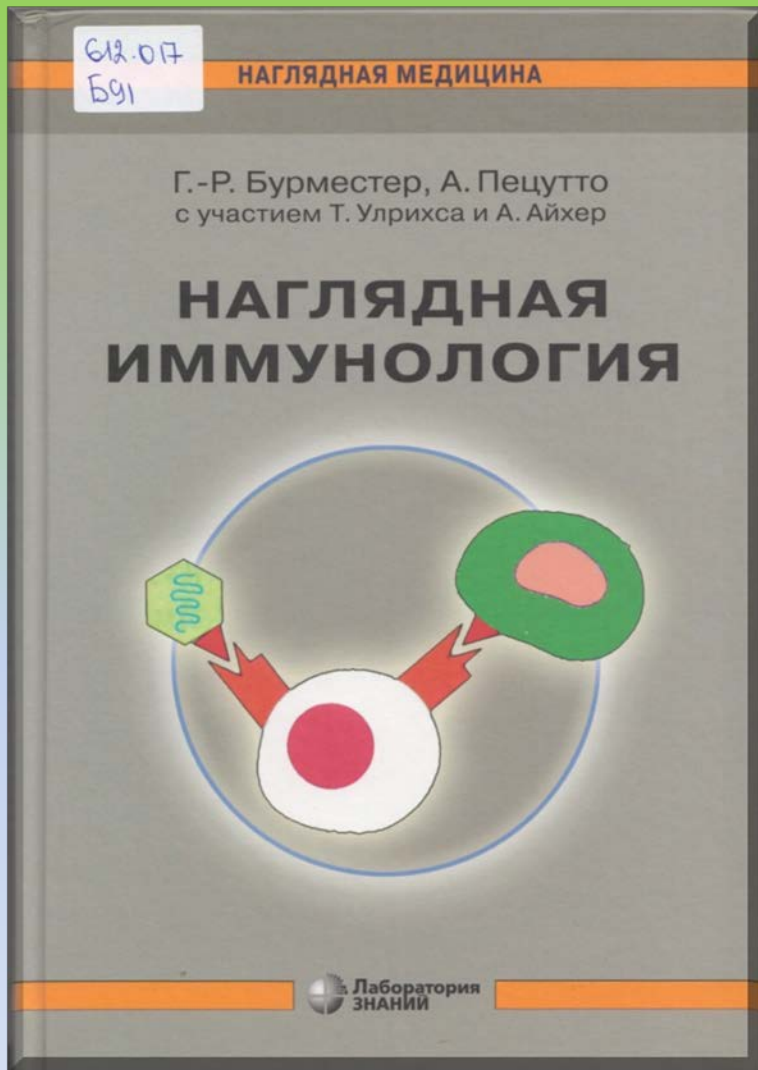
612

Ф 50

Физиология человека с основами патофизиологии в 2 т. : научное издание. Т.1 / ред.: Р.Ф. Шмидт, Ф. Ланг, М. Хекманн. - Москва : Лаборатория знаний, 2019. - 537 с. : цв. ил.

В книге раскрывается множество тем, в частности физиология клеточного дыхания, работы головного мозга, сердца и почек. Авторы, эксперты с общемировой известностью, знают и умеют объяснять свой предмет, как никто другой. В специальных информационных блоках кратко представлены ключевые понятия, более 1100 иллюстраций помогают закреплять знания визуально, а обсуждение свыше 200 клинических примеров окажет неоценимую поддержку будущим врачам в их повседневной клинической практике.

Для студентов медицинских, биологических вузов, врачей различных специальностей.



612.017

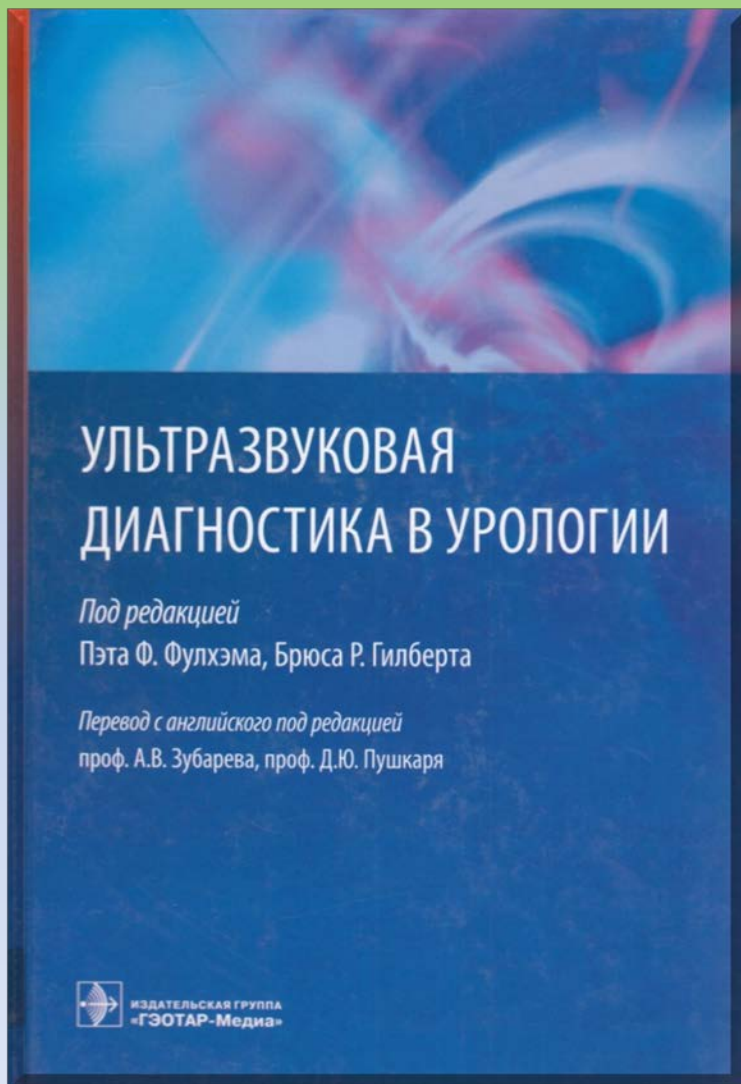
Б 91

Бурместер Г.-Р. Наглядная иммунология : справочное издание / Г.-Р. Бурместер, А. Пецутто ; пер. с англ. под ред. Т.П. Мосоловой ; под ред. Л.В. Козлова. - 5-е изд. - Москва : Лаборатория знаний, 2019. - 320 с. : цв. ил.

В справочном издании, написанном немецкими специалистами, основы иммунологии, методы лабораторной диагностики и основы клинической иммунологии поданы в наглядной форме во взаимосвязи теоретических принципов и клинических аспектов. Рассмотрены все известные заболевания, имеющие иммунную природу. Книга построена как атлас, где на каждом развороте помещена иллюстрация, необходимые объяснения, определения и понятия. В приложении представлены критерии для диагностики иммунных заболеваний, приведен полный перечень известных кластеров дифференцировки, а также список наиболее важных для иммунологии цитокинов.

Для студентов-медиков, биологов, а также преподавателей смежных специальностей и специалистов.

Функциональная и ультразвуковая диагностика



616.6-073.786

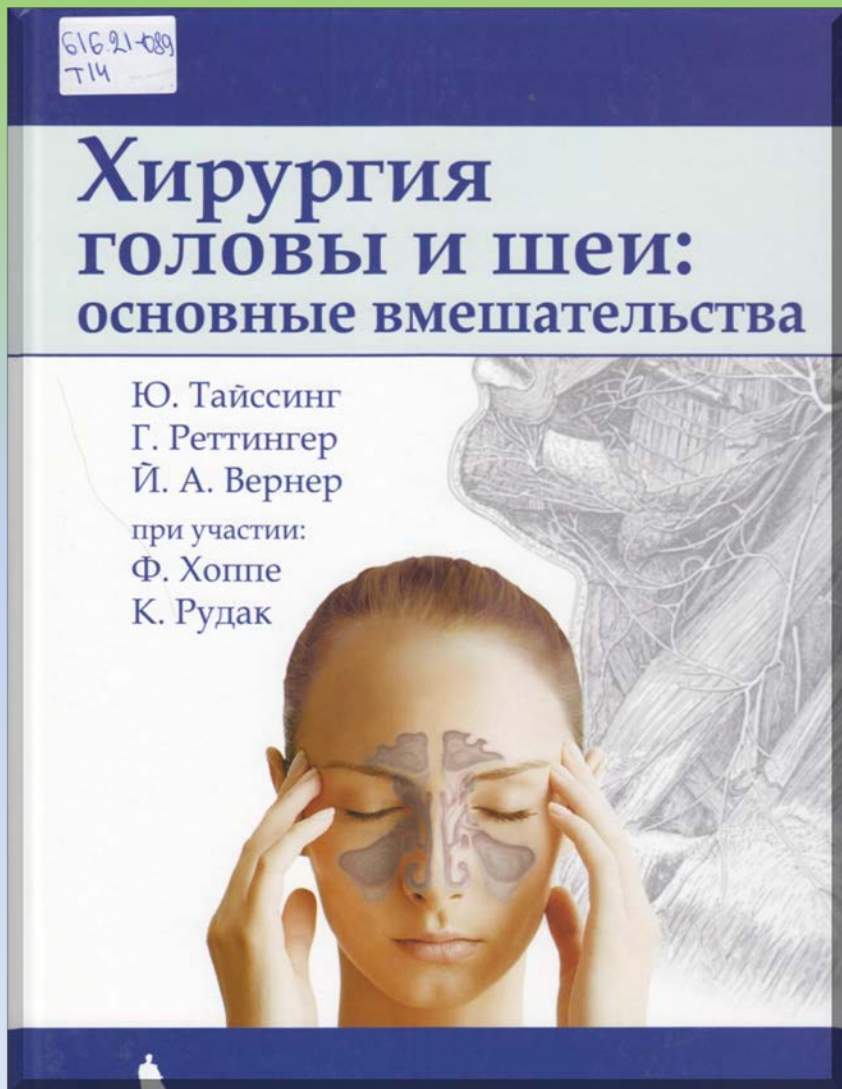
У 51

**Ультразвуковая диагностика в урологии :
научное издание / под ред.: П.Ф. Фулхэма, Б.Р.
Гилберта ; пер. с англ. под ред. А.В. Зубарева ;
пер. Д. Ю. Пушкаря. - Москва : ГЭОТАР-
Медиа, 2016. - 328 с. : ил.**

Издание представляет собой руководство по применению ультразвукового метода исследования в урологии. Книга содержит самую актуальную информацию, охватывает все основные разделы современной урологии и диагностического ультразвука. Издание хорошо иллюстрировано, снабжено большим количеством наглядного материала, а также включает примеры из клинического опыта зарубежных специалистов.

Книга предназначена для урологов, специалистов по лучевой и ультразвуковой диагностике, представителей других медицинских дисциплин, а также студентов медицинских вузов.

Хирургия



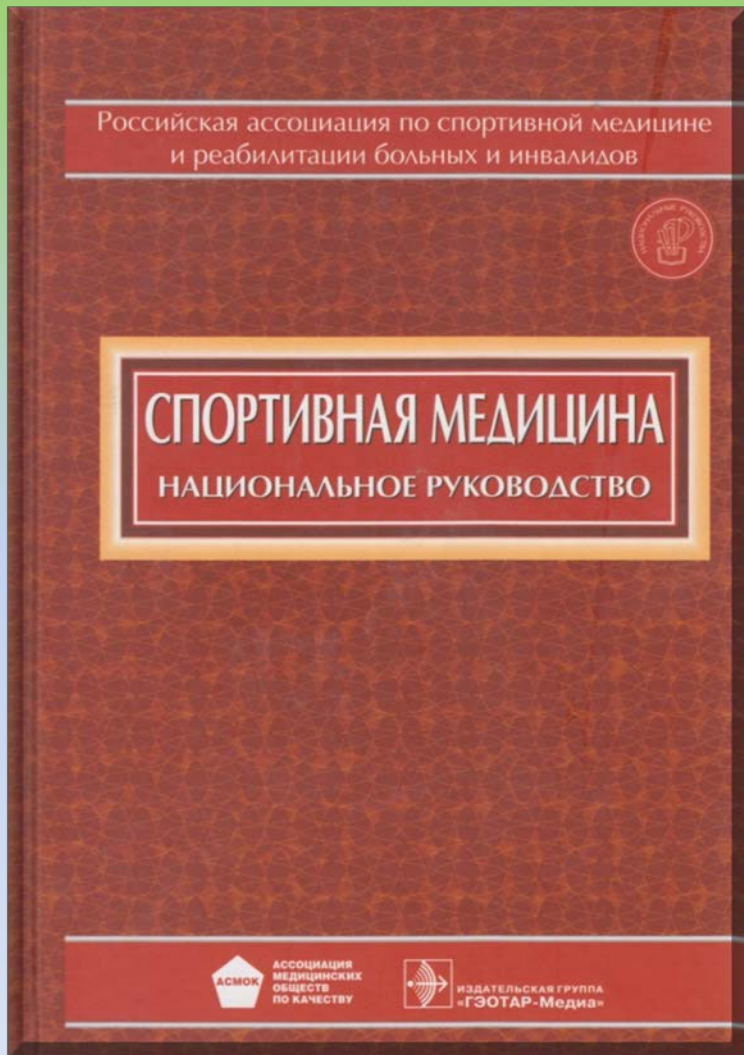
616.21-089

Т 14

Тайссинг Ю. Хирургия головы и шеи: основные вмешательства : руководство / Ю. Тайссинг, Г. Реттингер, Й.А. Вернер ; под ред. В.А. Заричанского ; пер. с англ. В.В. Пожарского. - Москва : Лаборатория знаний, 2019. - 459 с. : ил.

В данном издании представлены современные зарубежные достижения в хирургии головы и шеи, основанные на мировом опыте в этой области. Приведены основные хирургические методики, этапы каждой операции описаны в доступной форме, многочисленные иллюстрации облегчают восприятие информации. В начале каждой главы указаны анатомические, клинические и функциональные аспекты, необходимые для понимания сути операции. Четко определены показания, противопоказания, возможные риски и осложнения, с учетом этого прописаны специфические пункты информированного согласия для каждого вида операции. Для оториноларингологов, челюстно-лицевых и пластических хирургов и врачей других специальностей.

Разное



615(035.3)

С 73

Спортивная медицина : национальное руководство / АСМОК ; гл. ред.: С.П. Миронов, Б.А. Поляев, Г.А. Макарова. - Москва : ГЭОТАР-Медиа, 2013. - 1184 с. : ил., табл.

Национальное руководство «Спортивная медицина» содержит актуальную информацию по спортивной физиологии, об эффективных алгоритмах построения и методологического насыщения как диагностического процесса, так и обоснованных программ восстановительных, лечебных и корригирующих мероприятий, что необходимо для формирования индивидуализированных программ медицинского сопровождения не только ведущих спортсменов, но и людей, регулярно занимающихся физической культурой.

Руководство предназначено для врачей спортивной медицины, работающих в сборных командах страны, спортивных клубах, центрах спортивной медицины, во врачебно-физкультурных диспансерах, медицинских кабинетах спортивных баз и сооружений, физкультурных оздоровительных центрах, а также для врачей смежных специальностей, клинических ординаторов и аспирантов.



616-053.9(035.3)

Г 37

**Гериатрия : национальное руководство / под ред.:
О.Н. Ткачевой, Е.В. Фроловой, Н.Н. Яхно. -
Москва : ГЭОТАР- Медиа, 2019. - 608 с. : ил., табл.**

Национальное руководство по гериатрии - наиболее полное на сегодняшний день издание, включающее всю необходимую информацию для врачей разных специальностей, оказывающих помощь людям пожилого и старческого возраста. Описаны самые частые гериатрические синдромы, а также наиболее распространенные заболевания пожилых людей. Отдельная глава посвящена фундаменту гериатрии - комплексной гериатрической оценке. Большое внимание уделено синдрому старческой астении, или хрупкости, вопросам паллиативной гериатрии, а также когнитивным и психоэмоциональным нарушениям, деменции, депрессии, тревожным расстройствам.

Издание предназначено врачам общей практики, терапевтам, гериатрам и специалистам, поддерживающим пожилых людей на разных этапах медико-санитарной помощи.

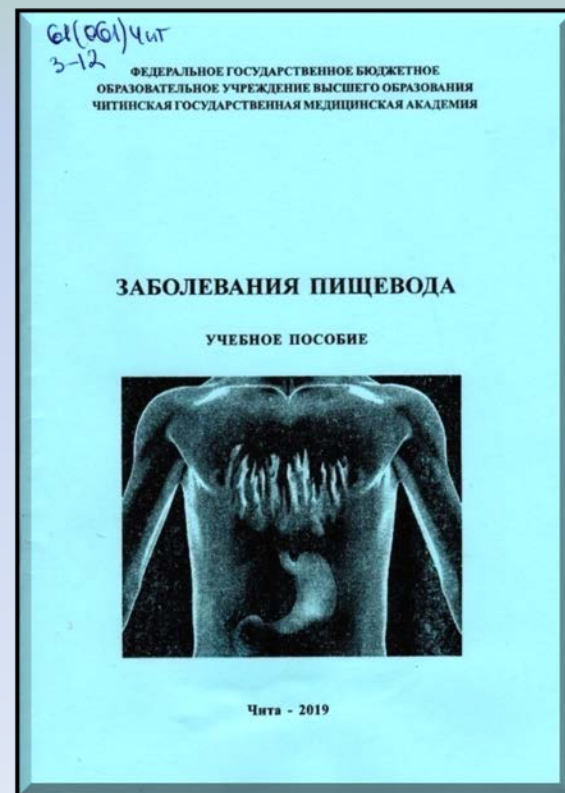
Методические пособия преподавателей ЧГМА



61 (061) Чит.

Ж 72

**Жилина А.А. Заболевания кишечника : учебное пособие /
А.А. Жилина, Е.В. Лузина ; ЧГМА. - Чита : РИЦ ЧГМА,
2019. - 86 с. : ил., табл.**



61 (061) Чит.

3-12

**Заболевания пищевода : учебное пособие / О.Г.
Коновалова, А.А. Яшнов, С.Л. Лобанов [и др.] ;
ЧГМА. - Чита : РИЦ ЧГМА, 2019. - 48 с. : ил.**

61 (061) Чит.

Г 65

**Гончаров А.Г. Хирургическая анатомия
поясничной области и забрюшинного
пространства : учебное пособие / А.Г. Гончаров,
А.А. Кашафеева ; ЧГМА. - Чита : РИЦ ЧГМА,
2019. - 29 с. : ил.**

61(061)чит

Г65

МИНИСТЕРСТВО ЗДРАВООХРАНЕНИЯ РОССИЙСКОЙ ФЕДЕРАЦИИ
ФЕДЕРАЛЬНОЕ ГОСУДАРСТВЕННОЕ БЮДЖЕТНОЕ
ОБРАЗОВАТЕЛЬНОЕ УЧРЕЖДЕНИЕ ВЫСШЕГО ОБРАЗОВАНИЯ
ЧИТИНСКАЯ ГОСУДАРСТВЕННАЯ МЕДИЦИНСКАЯ АКАДЕМИЯ

ХИРУРГИЧЕСКАЯ АНАТОМИЯ
ПОЯСНИЧНОЙ ОБЛАСТИ
И ЗАБРЮШИННОГО ПРОСТРАНСТВА

УЧЕБНОЕ ПОСОБИЕ

Чита - 2019

61(061)чит

М54

ФЕДЕРАЛЬНОЕ ГОСУДАРСТВЕННОЕ БЮДЖЕТНОЕ
ОБРАЗОВАТЕЛЬНОЕ УЧРЕЖДЕНИЕ ВЫСШЕГО ОБРАЗОВАНИЯ
ЧИТИНСКАЯ ГОСУДАРСТВЕННАЯ МЕДИЦИНСКАЯ АКАДЕМИЯ

МЕТОДЫ ДИАГНОСТИКИ
И ОРТОПЕДИЧЕСКОГО ЛЕЧЕНИЯ
ДЕФЕКТОВ ЧЕЛЮСТНО-ЛИЦЕВОЙ
ОБЛАСТИ

УЧЕБНОЕ ПОСОБИЕ



Чита - 2019

61(061)Чит.

М 54

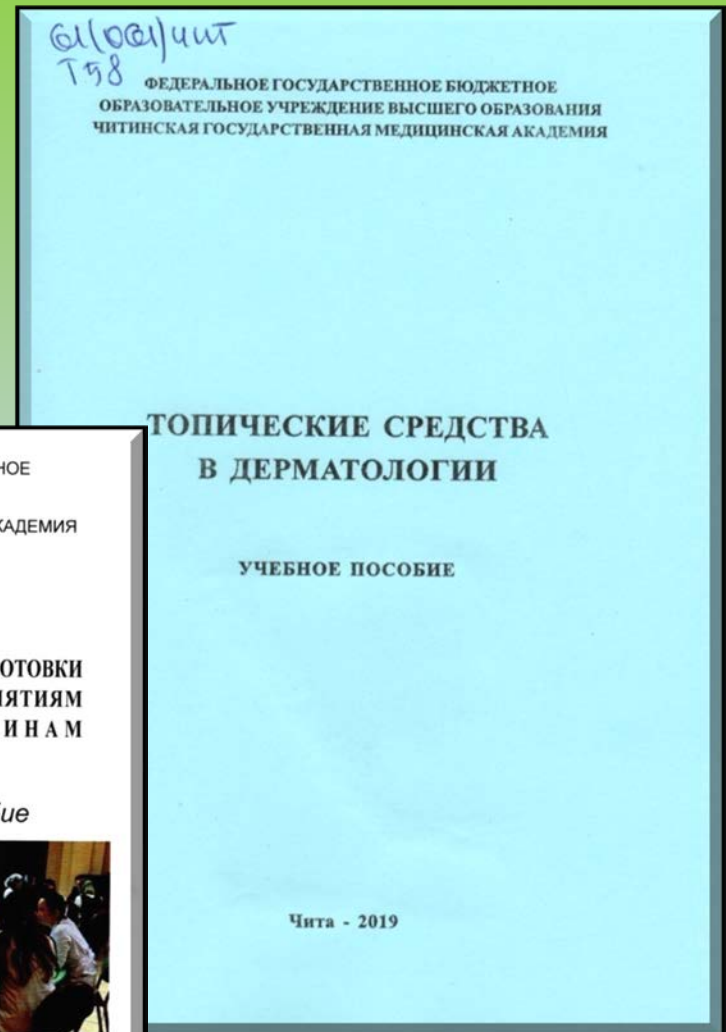
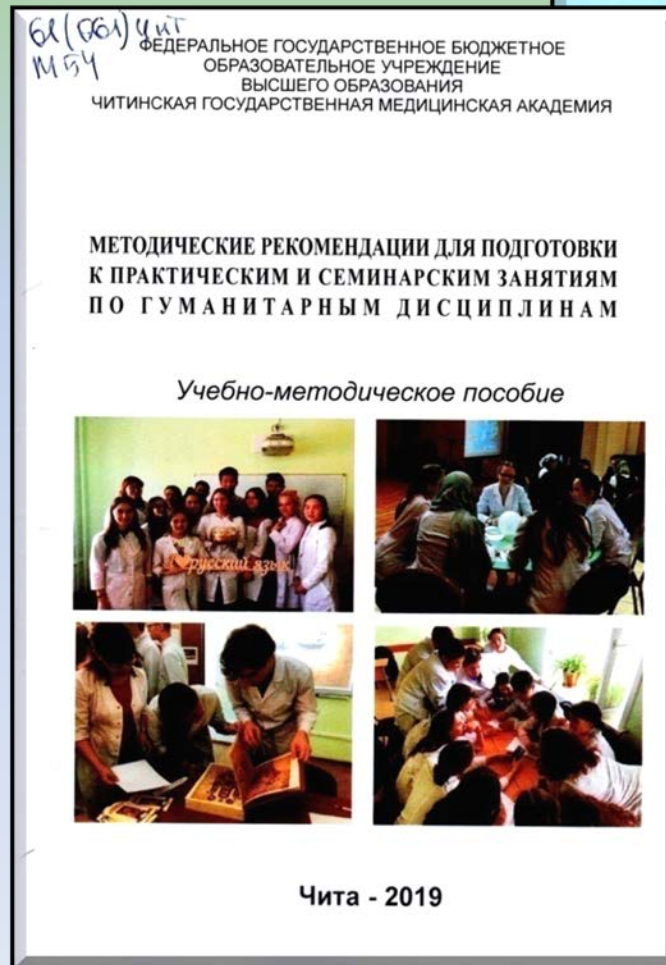
**Методы диагностики и
ортопедического лечения
дефектов челюстно - лицевой
области : учебное пособие /
Ю.Л. Писаревский, А.Г.
Шаповалов, Л.В. Алиева
[и др.] ; ЧГМА. - Чита : РИЦ
ЧГМА, 2019. - 73 с. : ил.**

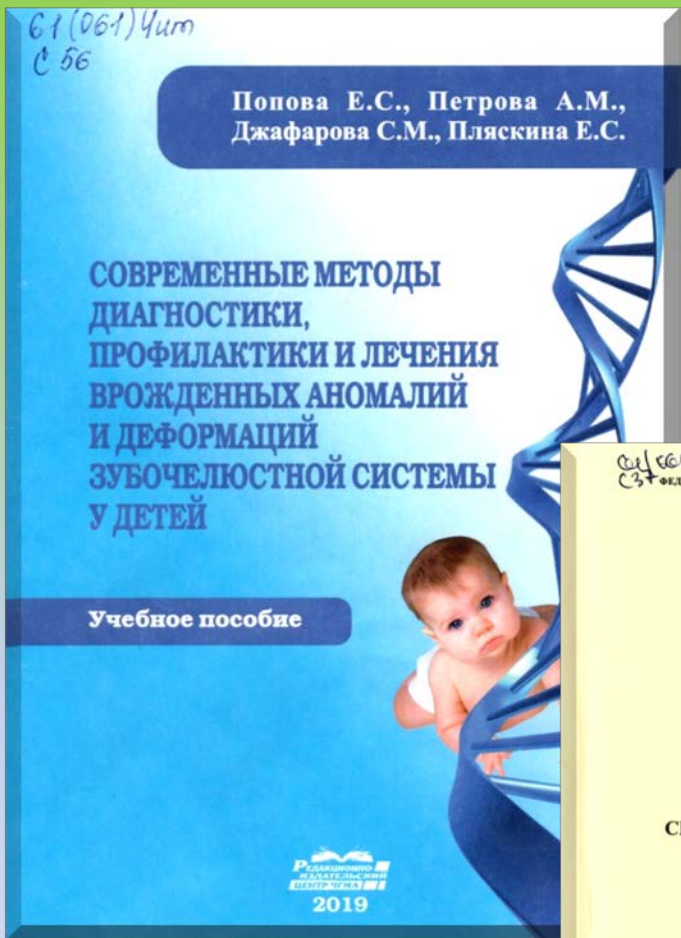
**61 (061) Чит.
Т 58**

Топические средства в дерматологии : учебное пособие / И.Н. Сормолотова, В.В. Шабельская, И.В. Кибалина, В.Н. Терещенко ; ЧГМА. - Чита : РИЦ ЧГМА, 2019. - 56 с. : табл.

**61 (061) Чит.
М 54**

Методические рекомендации для подготовки к практическим и семинарским занятиям по гуманитарным дисциплинам : учебно-методическое пособие / Д.В. Чупрова, Н.Н. Волнина, К.А. Стародубцева [и др.] ; ЧГМА. - Чита : РИЦ ЧГМА, 2019. - 91 с. : табл.

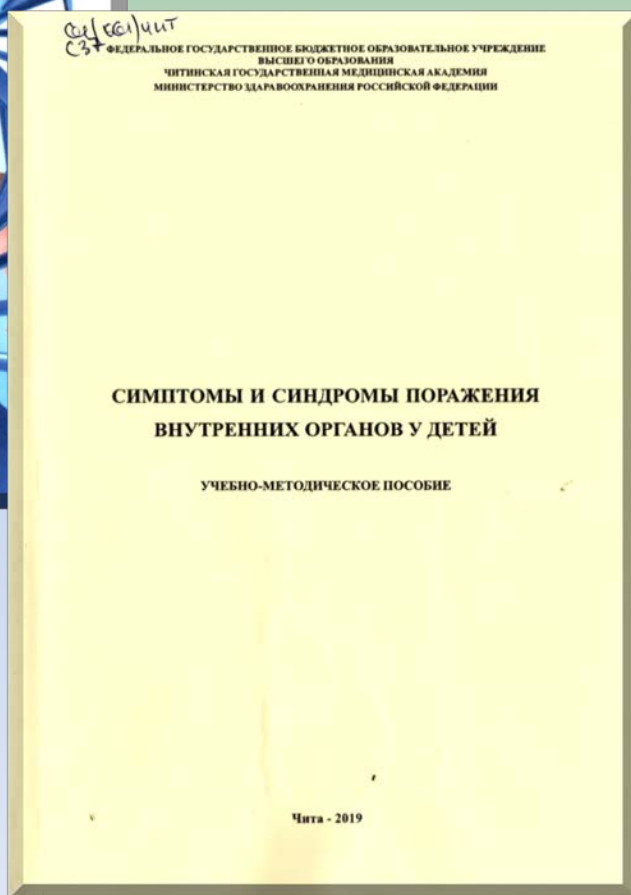




61(061)Чит.

С 56

Современные методы диагностики, профилактики и лечения врожденных аномалий и деформаций зубочелюстной системы у детей : учебное пособие / Е.С. Попова [и др.] ; ЧГМА. - Чита : РИЦ ЧГМА, 2019. - 56 с.




61 (061) Чит.

С 37

Симптомы и синдромы поражения внутренних органов у детей : учебно-методическое пособие / А.С. Панченко, О.Г. Максимова, И.И. Петрухина [и др.] ; ЧГМА. - Чита : РИЦ ЧГМА, 2019. - 99 с. : табл.

Спасибо за внимание!



*Выставку подготовили сотрудники отдела
обслуживания научной литературой
Главный библиотекарь : Илюхина О.И.
Зав.отделом: Гурулева В.Х.*